

ИНВЕСТИЦИОННЫЙ ПАСПОРТ

Муниципального образования Крутихинский район Алтайского края

1. Общие сведения о МО

1.1. Общая характеристика муниципального образования Крутихинский район Алтайского края

Крутихинский район образован в 1925 году. Расположен в северной части Алтайского края. Районный центр – село Крутиха, основанное в 1724 году. Расстояние до краевого центра – города Барнаула – 230 километров, до города Новосибирска – 175 километров, до ближайшей железно-дорожной станции Камень-на-Оби – 25 километров.

В агроклиматическом отношении район находится в резко континентальной зоне рискованного земледелия. Рельеф местности разнообразен: территория расчленена ложбинами, балками, оврагами и представляет собой пологоувесистое плато с редкой речной сетью. Почва – чернозёмы, выщелоченные и обыкновенные. На территории района расположен ленточный бор, берёзовые колки, богатые грибами и ягодами.

Муниципальное образование Крутихинский район состоит из девяти внутрирайонных муниципальных образований. В семнадцати населённых пунктах проживают 10 610 человек.

В двух населённых пунктах района проживает свыше тысячи человек, шесть сёл насчитывают менее пятисот жителей и четыре населённых пункта – менее ста, в райцентре проживает 3579 тыс. человек.

В районе семь средних, три основные общины и пять начальных малокомплектных школ, в которых обучаются 1236 учащихся.

Всего в начальном звене обучается 533 ребенка (52 класса начальной школы). С целью выявления одаренных детей, повышения качества образования ежегодно проводится олимпиады младших школьников.

В общеобразовательных учреждениях района трудятся 26 педагогов, имеющих звание «Отличник народного просвещения», 17 награждены нагрудным знаком «Почетный работник общего образования РФ», 61 – почетной грамотой Министерства образования и науки РФ. С высшим профессиональным образованием в школах района работают 110 учителей, что составляет 70 %, со средним профессиональным – 49 (30%). В настоящее время 5 педагогов обучаются заочно в педагогических вузах.

На 01.01.2015 в районе 1014 детей дошкольного возраста от 0 до 7 лет, функционируют 9 детских садов, которые посещают 460 воспитанников.

В райцентре функционирует детско-юношеский центр, 570 детей школьного возраста охвачены дополнительным образованием.

В районе продолжает работать детская спортивная школа. Имеется 5 стадионов, 2 стрелковых тира, хоккейный клуб, 7 спортивных залов. Работают 8 отделений (футбол, настольный теннис, хоккей, стрельба, лыжи, спортивные игры, волейбол, атлетическая гимнастика). Улучшается материально-техническая база: закуплены 3 теннисных стола, ракетки. Хоккеисты получили новую экипировку, лыжники – лыжи и роликовые коньки, футболисты – мячи и спортивную форму.

Особой популярностью в районе пользуются такие виды спорта как лыжи, лёгкая атлетика, футбол, волейбол. Последние годы получил широкое развитие хоккей: действуют 6 освещённых хоккейных коробок. Работает филиал краевой хоккейной школы.

Здравоохранение района представлено стационаром на 70 коек, поликлиникой на 192 посещения в смену, отделением скорой помощи, четырьмя врачебными амбулаториями, десятью фельдшерско-акушерскими пунктами.

С 2008 года функционирует больничный комплекс на 50 коек в с. Крутиха, который оснащен современным оборудованием, что позволило оказывать более качественную медицинскую помощь населению района.

Сохранены и функционируют 15 учреждений культуры клубного типа, 12 библиотек, историко-краеведческий музей, детская музыкальная школа.

В учреждениях культуры занято 85 человек. В музыкальной школе открыто два отделения, которые посещают более 90 детей.

Услугами библиотек ежегодно пользуются 8 548 читателей. Книговыдача составляет 124 831 экземпляр.

В районе создано 46 коллективов самодеятельного народного творчества и 17 клубных формирований, которые посещают 1 860 человек.

Площадь посевов во всех категориях хозяйств составляет 66,1 тыс. га, в том числе зерновые и зернобобовые – 54 тыс. га (из них пшеницы 45 тыс. га).

Сельскохозяйственным производством в районе занимаются 4 коллективных хозяйства и 59 крестьянских (фермерских) хозяйства. Основная специализация хозяйств района – производство растениеводческой продукции, в основном зерновых культур. Общая площадь сельхозугодий составляет 170,3 тыс.га.

Сфера общественного питания насчитывает 3 кафе, из них два придорожные.

1.2. Демография

В Крутихинском районе проживает 10 610 человека. Как и в большинстве районов и городов Алтайского края, в последние годы численность населения района сокращается. За последние 6 лет численность населения района уменьшилась на 1473 человека в связи со снижением миграционного прироста и увеличением естественной убыли численность населения.

Показатели	Ед. изм.	2009 год	2010 год	2011 год	2012 год	2013 год	2014 год
Численность постоянного населения (на начало года) – всего	человек	12 083	11 870	10 908	10 766	10 603	10610
Число родившихся	человек	166	153	146	152	131	151
Общий коэффициент рождаемости	на 1000 населения	14,4	12,7	13,5	14,6	12,9	14,3
Число умерших	человек	196	206	207	189	160	192
Общий коэффициент смертности	на 1000 населения	16,4	16,3	18,7	17,9	15,6	18,1
Естественный прирост (убыль) населения	человек	-2,4	-3,5	-5,4	-3,3	-2,8	-3,8

В течение года в районе родился 151 ребёнок, умерло 192 человека. Показатель смертности составляет 18,1% на 1 тыс. населения. По сравнению с 2013 годом смертность увеличилась на 2,5%. За 2014 год естественная убыль населения составила 41 человек. В 2014 году в районе родился 151 ребёнок или на 20 человек больше по сравнению с прошлым годом (в 2013 году родилось 131 ребёнок), за год умерло 192 человека, что на 32 человека больше уровня прошлого года (в 2013 году умерло 160 человек). Рождающееся поколение не восполняет поколения своих родителей, уменьшается численность трудоспособного населения.



1.3. Уровень жизни населения

Изменение показателей уровня жизни в 2014 году характеризовалось, прежде всего, положительной динамикой денежных доходов населения: за январь-декабрь 2014 года доходы населения района увеличились на 5,8 %. Среднемесячные доходы на душу населения по итогам 2014 года составили 9 926,1 рублей. Среднемесячные расходы на душу населения за 2014 год составили 5 268,2 рублей или 90,5 % к уровню прошлого года.

В целях дальнейшего повышения уровня жизни населения необходимо:

- в рамках социального партнерства совершенствовать формы взаимодействия заинтересованных сторон в решении вопросов повышения заработной платы работников, ликвидации её задолженности;
- осуществлять мероприятия по легализации заработной платы;
- развивать потенциал предпринимательской инициативы сельского населения, путём предоставления консультационных услуг и помощи в получении кредитов банков.

Индикаторы уровня жизни

Наибольший удельный вес в структуре денежных доходов населения района приходится на заработную плату и социальные выплаты.

Показатели	Ед. изм.	2009 год	2010 год	2011 год	2012 год	2013 год	2014 год
Среднемесячная заработная плата	руб.	7 986,7	8 807,8	9 804	10 888	12 684	14291
Темп роста среднемесячной начисленной заработной платы	%	118,7	110,3	111,3	111,1	116,6	112,7
Среднемесячные денежные доходы на душу населения	руб.	5 245,8	6 147,8	8 017,0	8 832,8	9 382,7	9 926,1



1.4. Сельское хозяйство

Сельскохозяйственным производством в районе занимаются 4 коллективных сельскохозяйственных предприятия и 59 крестьянских (фермерских) хозяйства и индивидуальных предпринимателя. Основная специализация хозяйств района – производство растениеводческой продукции, в основном зерновых культур. Общая площадь сельхозугодий в районе составляет 170,3 тыс.га.

Сельское хозяйство занимает главное место в социально-экономическом развитии района, обеспечивающее занятость большую часть сельского населения. Развитие сельского хозяйства имеет существенное значение для экономической стабильности района. Дальнейшее развитие растениеводства и животноводства, повышение конкурентоспособности производимой ими продукции – одна из задач социально-экономического развития района. Увеличение производства зерна, молока, мяса в районе позволит получить дополнительный доход гражданами, и будет способствовать росту занятости населения (развитие личных подсобных хозяйств).

Посевная площадь в 2014 году составила 68 297 га, убрать удалось 84% посевной площади - 56 794 га. Валовый сбор зерновых и зернобобовых культур по итогам 2014 года составил 29,3 тыс.тонн (47,8 % к уровню 2013 года). Средняя урожайность составила 6,7 ц/га (в 2013 году – 11,8 ц/га).

Развитие животноводства остаётся приоритетным направлением в экономике района. На 1 января 2015 года во всех категориях хозяйств насчитывалось:

- крупно-рогатого скота 9 652 головы (100,2 % к уровню 2013 года), в том числе коров 4 688 голов (103,0 % к уровню 2013 года);
- свиней 7 206 голов (109% к уровню 2013 года);

Валовое производство молока составило 18619,9 т (100,0% к уровню 2013 года).

Производство мяса 2 889,9 тонны (100% к 2013 году), в том числе в сельхозорганизациях 57,6 тонны (50% к 2013 году); в личных подсобных хозяйствах 2 795,7 тонны (102% к 2013 году).

В 2014 году получено компенсаций (субсидий) сельхозтоваропроизводителями района всех форм собственности 25 445 тыс.руб. (20 784 тыс.руб. из федерального и 4 661 тыс.руб. из краевого бюджетов), (в 2013 году поддержка составила 33 917 тыс.руб.), в том числе:

1. На государственную поддержку программ и мероприятий по развитию растениеводства – 15 968 тыс.руб. (12 839 тыс.руб. из федерального и 3 119 тыс.руб. из краевого бюджетов) (в 2013 году, всего 24 648 тыс.руб.), в том числе:

- на поддержку элитного семеноводства - 162 тыс.руб. (из краевого бюджета – 117 и из федерального бюджета - 45);

- на софинансирование расходных обязательств РФ на оказание несвязанной поддержки сельхозтоваропроизводителям в области растениеводства – 15 796 тыс.руб. (12 794 тыс.руб. из федерального и 3 002 тыс.руб. из краевого бюджетов).

2. На государственную поддержку программ и мероприятий по развитию животноводства – 2 2012 тыс. руб. (2 100 тыс. руб. из федерального и 112 тыс.руб. из краевого бюджетов) (в 2013 году 3 788 тыс.руб., 58% к прошлому году), в том числе:

- на софинансирование расходных обязательств РФ, связанных с возмещением части затрат сельхозтоваропроизводителей на 1 литр (кг) реализованного товарного молока – 2 212 тыс.руб. (2 100 тыс. руб. из федерального и 112 тыс.руб. из краевого бюджетов).

3. По кредитам, всего: 7 275 тыс.руб (5 845 тыс.руб. из федерального и 1 430 тыс.руб. из краевого бюджетов), в том числе:

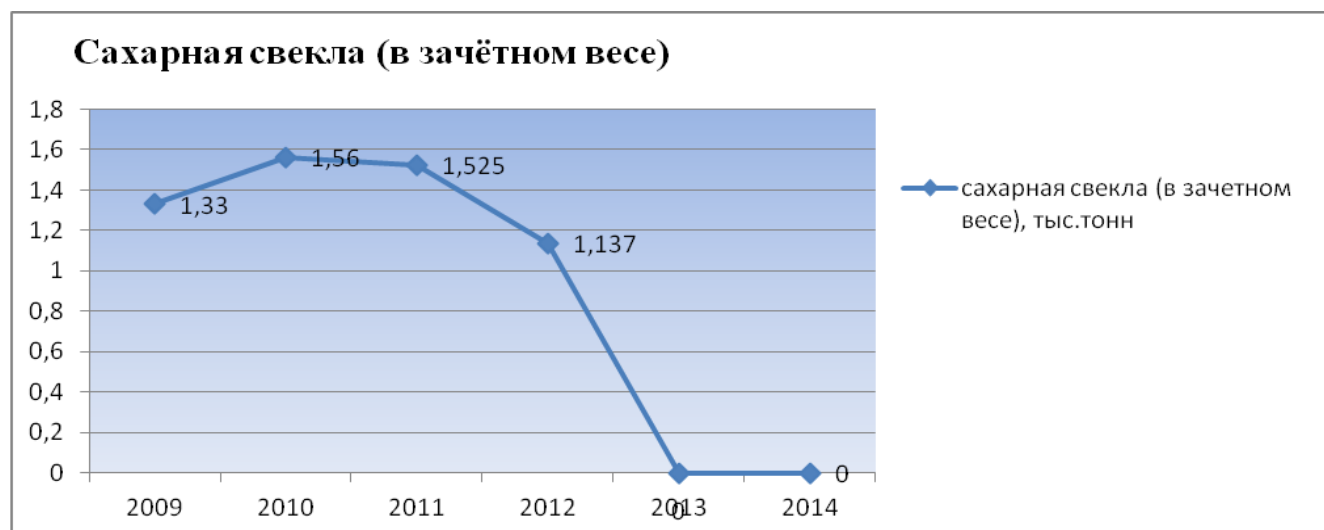
- на возмещение сельскохозяйственным сельхозпроизводителям части затрат на уплату процентов по кредитам, полученным в российских кредитных организациях на срок до 1 года – 440 тыс.руб. (из федерального бюджета);

- инвестиционным (долгосрочным) кредитам до 8 лет – 4 796 тыс.руб. (3 738 тыс.руб. из федерального и 1 058 тыс.руб. из краевого бюджетов);

- по долгосрочным, среднесрочным и краткосрочным кредитам, взятым малыми формами хозяйствования – 2 039 тыс.руб. (1 667 тыс.руб. из федерального и 372 тыс.руб. из краевого бюджетов).

Наименование показателя	Единица измерения	2009 год	2010 год	2011 год	2012 год	2013 год	2014 год
Посевные площади сельскохозяйственных культур в хозяйствах всех категорий - всего	тыс.га	68,5	66,1	67,3	67,0	71,8	68,3
в том числе:							
зерновые культуры	тыс.га	53,7	54,2	58,4	52,5	51,4	49,9
подсолнечник на зерно	тыс.га	3,8	1,1	1,2	0,87	5,8	3,8
сахарная свекла	тыс.га	0,4	0,1	0,1	0,1	0,1	0,1
Валовой сбор сельскохозяйственных культур в хозяйствах всех категорий:							
зерно (в весе после доработки)	тыс. тонн	101,1	52,5	59,4	29,4	61,3	29,3
подсолнечник на зерно (в весе после доработки)	тыс. тонн	0,19	0,38	0,56	0,71	2,2	0,89
сахарная свекла (в зачетном весе)	тыс. тонн	1,3	1,6	1,5	1,13	0	0
Урожайность с убранной площади сельскохозяйственных культур в хозяйствах всех категорий:							
зерновые культуры (в весе после доработки)	ц/га	17	10,1	10,4	5,6	11,8	6,7
подсолнечник на зерно (в весе после доработки)	ц/га	5,4	4,2	4,8	8,2	3,8	4,0
сахарная свекла (в зачетном весе)	ц/га	147,3	155,8	152,5	113,7	0	0
Урожайность сельскохозяйственных культур в сельскохозяйственных организациях:							

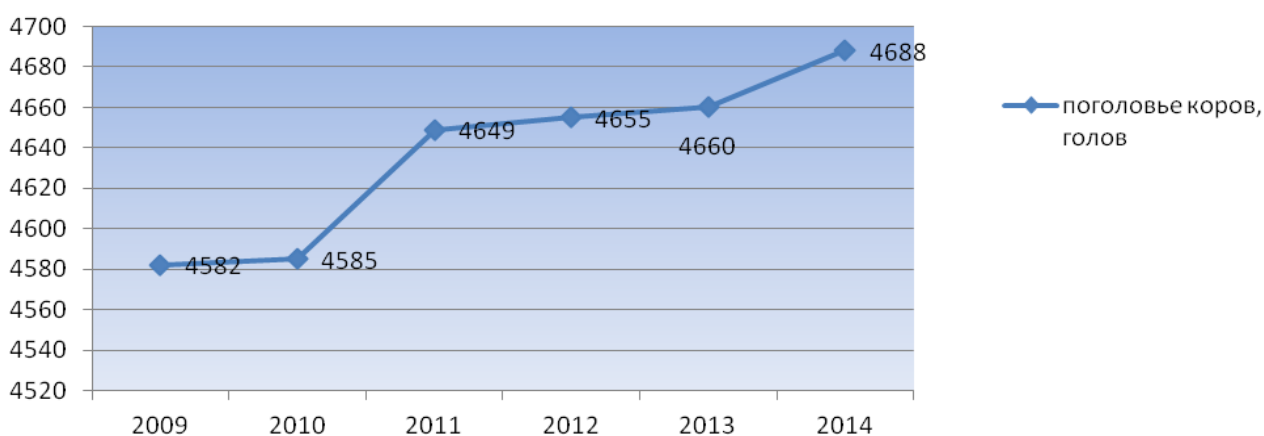
зерновые культуры (в весе после доработки)	ц/га	17,6	10	9,4	5,4	11,0	5,9
подсолнечник на зерно (в весе после доработки)	ц/га	4,7	4,2	5,3	8,4	3,8	4,2
сахарная свекла (в зачетном весе)	ц/га	147,3	155,8	152,5	113,7	0	0



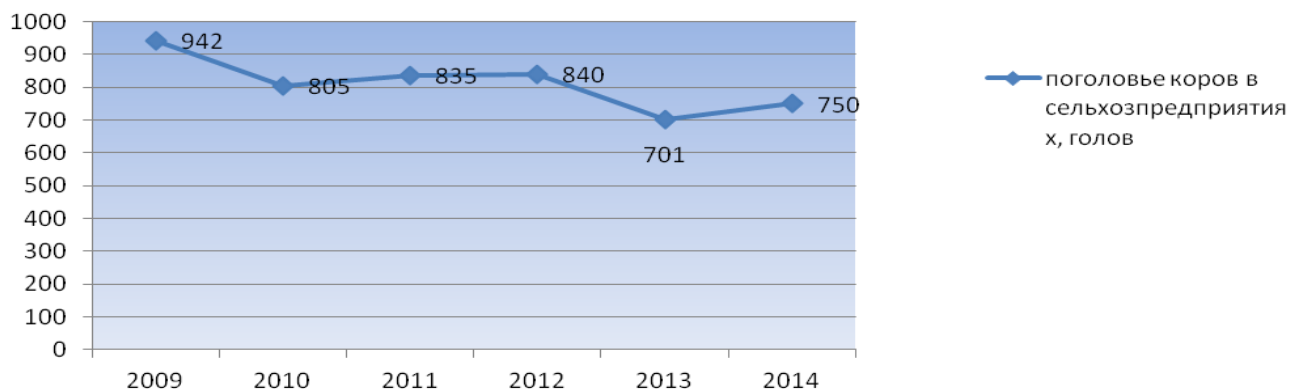
Наименование показателя	Единица измерения	2009 год	2010 год	2011 год	2012 год	2013 год	2014 год
Поголовье скота на конец года в хозяйствах всех категорий:							
крупный рогатый скот	голов	9535	9535	9733	9595	9631	9652
в том числе коровы	голов	4582	4585	4649	4655	4660	4688
свины	голов	7372	6779	7075	6904	6584	7206
Поголовье скота на конец года в сельскохозяйственных организациях:							
крупный рогатый скот	голов	2130	2060	1877	1719	1594	1637
в том числе коровы	голов	942	805	835	840	701	750
свины	голов	227	307	0	0	0	0
Производство продуктов жи-							

вотноводства в хозяйствах всех категорий:							
скот и птица на убой (в живом весе)	тонн	3194	3200	2886	2900	2878	2890
молоко	тонн	16445	17678	18320	18585	18620	18620
Производство продукции животноводства в сельскохозяйственных организациях (без прочих):							
скот и птица на убой (в живом весе)	тонн	229	194	211	198	116	58
молоко	тонн	3 032	2981	2664	2568	2 408	2 740
Надой молока на одну корову в сельскохозяйственных организациях	кг	3405	3252,1	3338	3092	3037	3 827
Среднесуточные привесы КРС на выращивании, откорме и нагуле в сельхозорганизациях	гр.	490	405	467	389	435	435
Заготовлено грубых и сочных кормов в сельхозорганизациях в расчете на одну условную голову крупного скота	ц.к.ед.	28,7	25	26	25	29,3	31,5

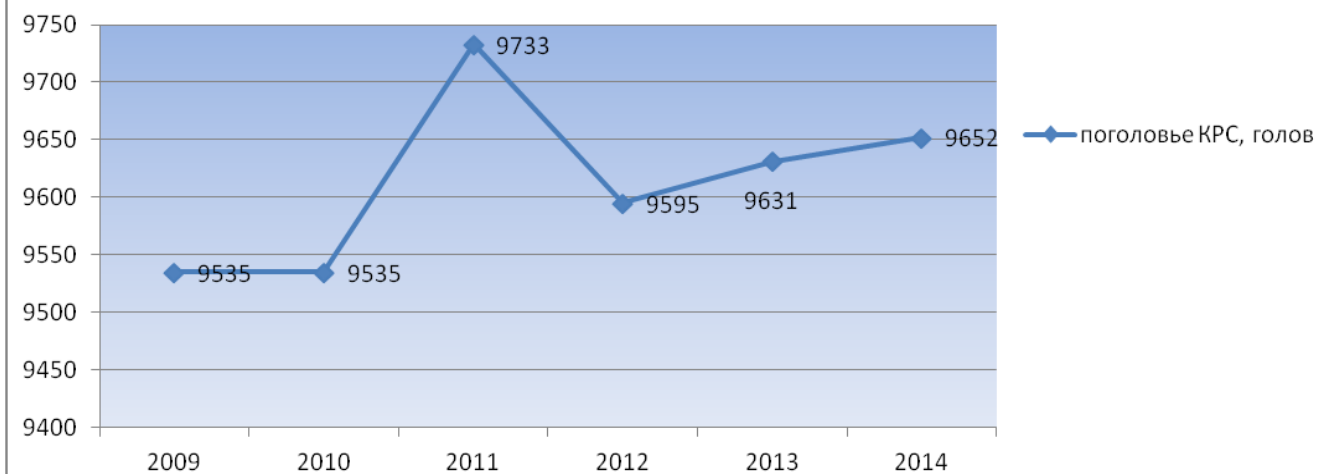
Поголовье коров



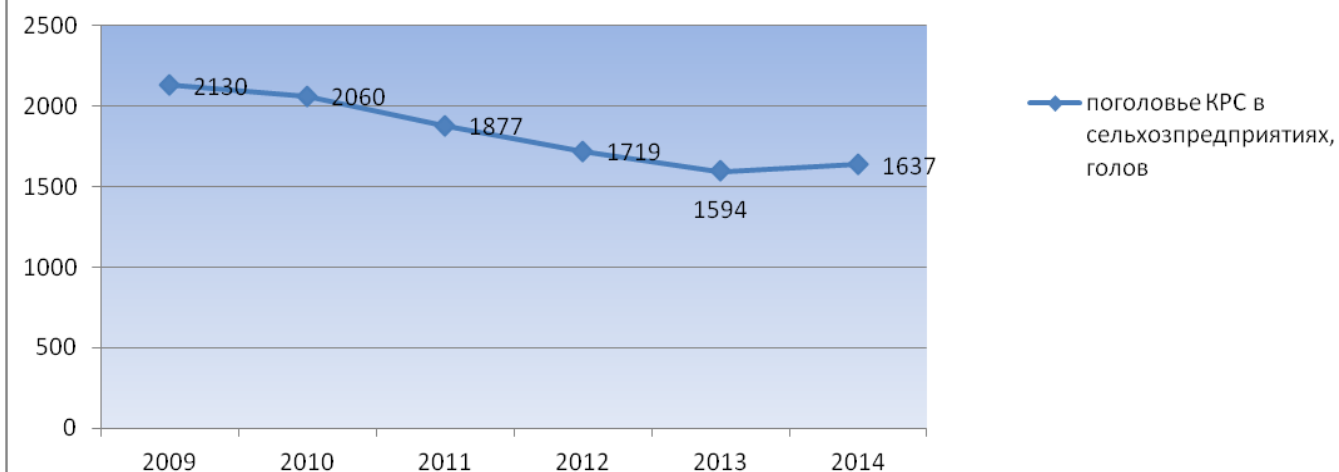
Поголовье коров в сельхозпредприятиях



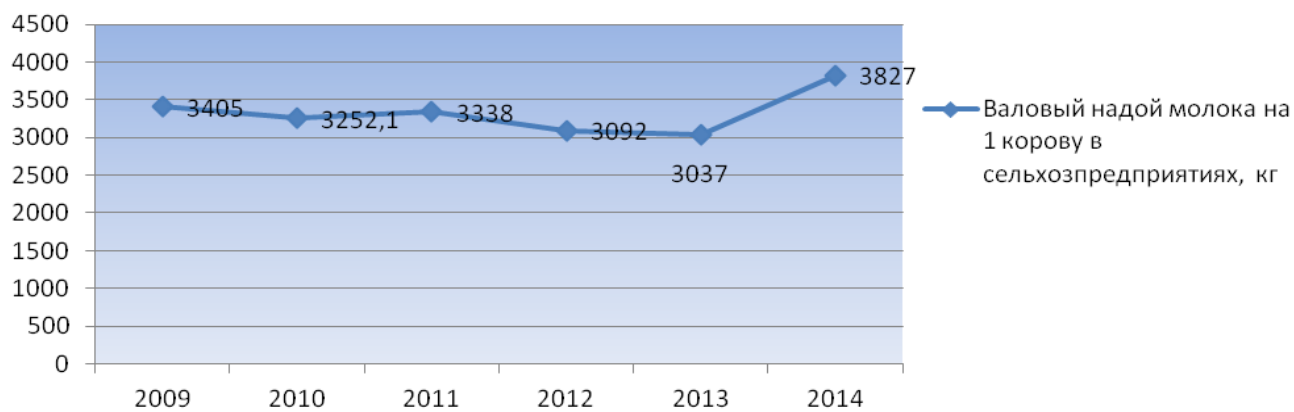
Поголовье крупного рогатого скота



Поголовье крупного рогатого скота в сельхозпредприятиях



Валовый надой молока на 1 корову в сельхозпредприятиях



Выводы:

1. Разработана муниципальная целевая программа по развитию сельского хозяйства на период до 2015 года, предусматривающая мероприятия по повышению эффективности животноводства и растениеводства
2. Высокий износ сельскохозяйственной техники.
3. Дефицит специалистов высшего и среднего звена.

1.5 Промышленность

Промышленность ориентирована преимущественно на переработку производимой в районе сельскохозяйственной продукции. На территории района работают две мельницы, четыре пекарен и два цеха по производству мясных полуфабрикатов, два цеха приемки и охлаждения молока. Мощности предприятий позволяют перерабатывать всю производимую в районе сельскохозяйственную продукцию с учетом личных подсобных хозяйств, кроме мяса.

Переработку древесины в районе осуществляют шесть деревообрабатывающих цехов и цех калибровки древесины, столярные изделия производят четыре цеха. Принципиально новое производство появилось в 2004 году в нашем районе с открытием цеха калибровки древесины в с.Прыганке, где производят сборные деревянные строения, деревянные конструкции.

Кирпичный завод производит облицовочный кирпич сухого прессования, но объемы производства остаются небольшими. Это обусловлено отсутствием рынка сбыта.

В 2014 году предприятиями района произведено промышленной продукции на сумму 78 311 тыс. рублей или 92,3 % в сопоставимых ценах к уровню 2013 года.

1.6 Малое предпринимательство

Малый бизнес на территории района охватывает все сферы деятельности: торговля и общественное питание, промышленность, сельское хозяйство, предоставление услуг. Создание благоприятных условий для организации и ведения бизнеса, содействие развитию предпринимательства является одним из приоритетных направлений в работе администрации района.

В течение года два предпринимателя района обращались с заявками в краевую межведомственную комиссию по предоставлению целевых грантов и грантов губернатора Алтайского края. По итогам конкурсного отбора бизнес-проектов грантовая поддержка не оказывалась.

В информационно-консультационный центр поддержки предпринимательства за 2014 год обратилось 138 человек, оказано 208 услуг.

За 2014 год состоялось 8 заседаний рабочей группы по рассмотрению бизнес-проектов, рассмотрено 14 бизнес-плана, принято к исполнению 14 проектов, из них 1 бизнес-проект – оказание юридических услуг, 2 – овцеводство, 1 – розничная торговля, 1 – праздничное агенство «Праздник», 2 – оказание услуг населению по грузоперевозке, 4 – ЛПХ, 1 – производство газобетонных блоков, 1 – общественное питание, 1 – производство корпусной мебели. За 2014 год гражданам предоставлены субсидии на открытие собственного дела на сумму 823,2 тыс. рублей, создано 14 постоянных рабочих мест.

Показатели численности и заработной платы в предпринимательстве

Показатели	2009 год	2010 год	2011 год	2012 год	2013 год	2014 год
Количество малых предприятий, ед.	38	39	58	60	43	36
Среднесписочная численность занятых на малых предприятиях, чел. (с учетом ИПБОЮЛ, работодателей физических лиц и их работников)	332	349	350	442	386	336

Количество индивидуальных предпринимателей	193	197	223	223	202	204
Средняя начисленная заработная плата одного работника, руб.	4 760,8	5 671,3	5 900,0	6 535,3	7997,3	8863,4

Выводы:

1. В течение 2014 года оказывалась консультационная и информационная поддержка субъектов малого и среднего предпринимательства.

2. Расширяется доступ субъектов малого и среднего предпринимательства к финансовым ресурсам.

2. Финансово-кредитные отношения

Главным финансовым инструментом для достижения стабильности социально-экономического развития района и показателей эффективности служит бюджет. Важную роль в бюджетной политике играет исполнение его доходной части.

В консолидированный бюджет Крутихинского района за 2014 год поступило доходов 178 285 тыс. рублей, при плане 181 051 тыс. рублей, исполнение 98,5%, в том числе: собственных доходов 57 143 тыс. рублей, при годовом плане 58 686 тыс. рублей, что составляет 97,4%. Динамика роста собственных доходов к уровню 2013 года составляет 114,5 %. По налоговым доходам получено 48 864 т.р., при плане 49 303 т.р., к уровню прошлого года 133%. Основным доходным источником является налог на доходы физических лиц - поступило 22 396 т.р. при плане 21 817 т.р. исполнение 102,7%, к уровню прошлого года 100,9% (22 201,3). Недоимка по налогам и сборам в местный бюджет на 01.01.2015 составила 5 051 т.р., в т.ч. земельный налог – 3 290 т.р.; налог на имущество – 636,0 т.р.

Основными задачами по увеличению поступления доходов в 2014 году являлись:

- эффективная работа комиссии по легализации заработной платы, сокращение задолженности по налогу на доходы физических лиц, увеличение заработной платы наемных работников до среднеотраслевых;

- работа по сокращению недоимки, практика выездных комиссий в сельсоветы для снижения задолженности по местным налогам;

- работа по инвентаризации земель поселений;

- усиление претензионной работы;

- усиление контроля и проведение анализа эффективности использования муниципального имущества;

- работа с индивидуальными предпринимателями и организациями, уплатившими по итогам налогового периода единый налог на вмененный доход и налог, взимаемый по упрощенной системе налогообложения меньше, чем за прошлый период.

- оформление в муниципальную собственность невостребованных земельных долей;

- заключение дополнительных соглашений к договорам аренды с целью поквартальной оплаты.

Общий объем расходов консолидированного бюджета с учетом внесенных изменений и дополнений в ходе исполнения бюджета составил 193 824 тыс. рублей, исполнение 185 897 тыс. рублей, или 95,9% от плановых назначений.

К числу приоритетных задач в 2014 году были отнесены:

- выплата заработной платы и начисления на выплаты по оплате труда работникам бюджетной сферы, на это из бюджета было направлено 132 989,0 тыс. рублей, что составило 71,5 % от общих расходов;

- оплата коммунальных услуг, направлено 8 333,5 тыс. рублей, что составило 4,5 % от общих расходов;

- приобретение угля и погашение задолженности за поставленный уголь, направлено 5 913,0 тыс. рублей, что составило 3,1% от общих расходов.

Исполнение расходной части консолидированного бюджета осложняется, прежде всего, на-

копившимися долгами прошлых лет, поступающими исполнительными листами в казначейство, что ведет к приостановке операция по движению денежных средств на лицевых счетах учреждений. На исполнении в отделе №17 УФК по Алтайскому краю находится 536 исполнительных листа. За 2014 год на погашение исполнительных листов было направлено 9 286,6 тыс.руб. Из 46 лицевых счетов, открытых в казначействе, приостановлены операции на 27, в том числе и Администрации района с июля 2011 года.

В целях стабилизации финансового состояния в районе в 2014 году усилия Администрации района были направлены на обеспечение сбалансированности бюджета; обеспечение финансирования первоочередных расходов, связанных с выплатой заработной платы и начислений на нее, оплатой коммунальных услуг.



Выводы:

1. Доля налоговых доходов в доходах бюджета района имеет тенденцию роста.
2. Район располагает резервами роста налоговых и неналоговых доходов по поступлениям земельного налога и арендной платы, налогу на доходы физических лиц.

3. Имущественные и земельные отношения муниципального образования

На территории расположено 17 населенных пунктов. Жилищный фонд состоит из 287,2 тыс. м², в том числе: в частной собственности – 243,5 тыс. м², в муниципальной собственности – 3,2 тыс. м², в государственной собственности – 1,4 тыс. м².

Площадь земель в границах муниципального образования составляет 205 111 га, в том числе в муниципальной собственности – 17,4 га.

Доходы бюджета от использования имущества и земельных участков (тыс. руб.)

Показатели	2009	2010	2011	2012	2013	2014
Налог на имущество, в том числе	3 862,8	6 064	4 362	7 102	8 730	9 708
Налог на имущество физ. лиц	266,2	488	141	530	923	980
Земельный налог	3 596,6	5 576	4 221	6 572	7 807	8 728

4. Потребительский рынок товаров и услуг

Сохраняется положительная динамика в развитии потребительского рынка. Товарная насыщенность потребительского рынка носит устойчивый характер и в полной мере соответствует платежеспособному спросу населения.

В районе действуют 103 магазина, в том числе: 21 – непродовольственных и 82 смешанных. В 2012 году открыто 3 магазина самообслуживания.

Из общего числа действующих магазинов в 45 используются прогрессивные формы и методы обслуживания, в том числе в 23 магазинах предоставляют товары в кредит и в 22 магазинах реализуют продукцию собственного производства: мясные полуфабрикаты, хлебобулочные изделия.

Общедоступная сеть предприятий общественного питания представлена 15 предприятиями, в том числе: 3 – кафе, 2 – закусочные, 10 – иные пункты питания.

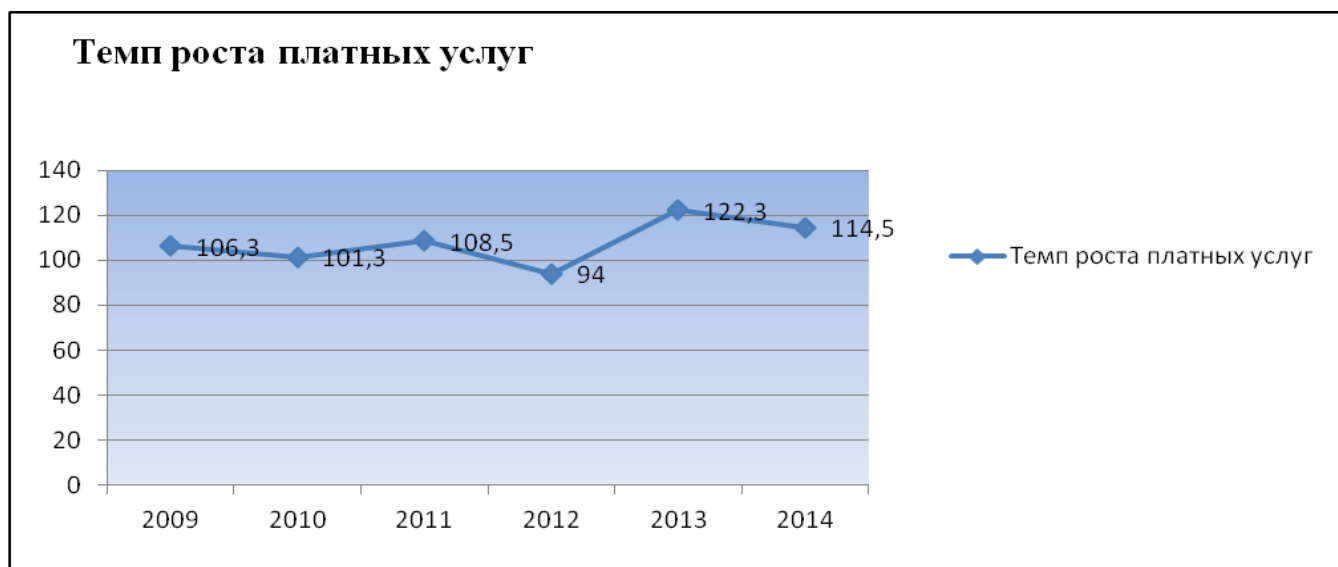
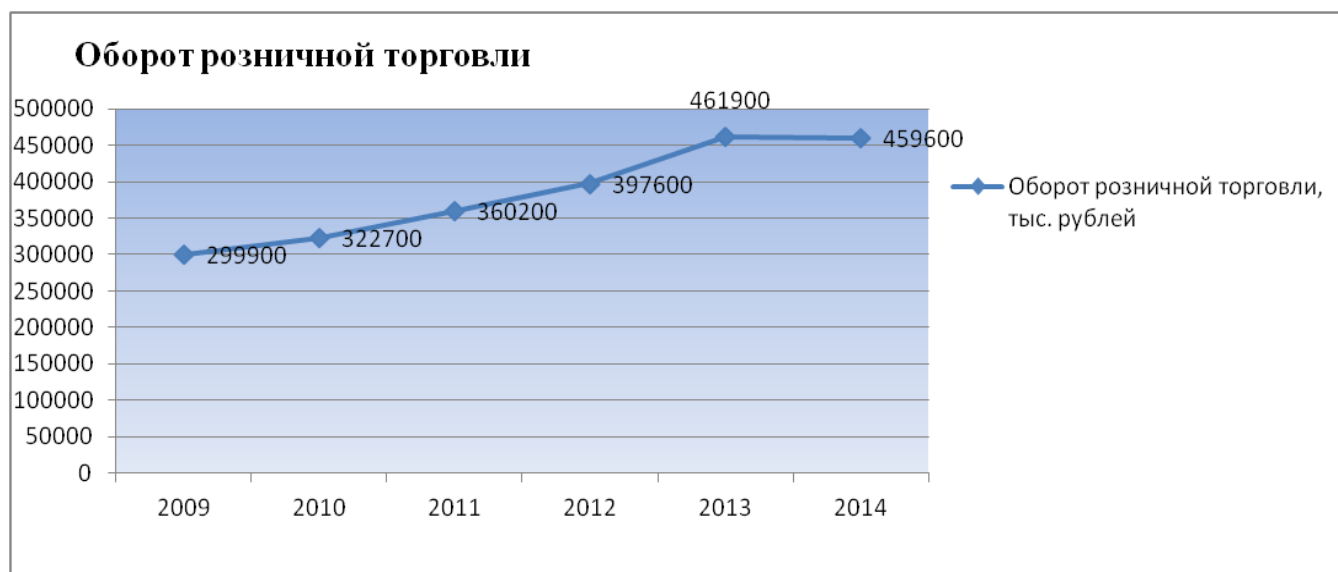
Развитие розничной торговли

Наименование показателей	2009 год	2010 год	2011 год	2012 год	2013 год	2014 год
Оборот розничной торговли, в млн. руб.	299,9	322,7	360,2	360,2	461,9	459,6
(в сопоставимых ценах) % к предыдущему году	100,2	107,6	111,6	104,3	107	100,1
Количество стационарных магазинов, ед.	90	89	93	98	94	103
Торговая площадь, кв.м.	4254,9	4283,6	4534	4852	4802	5547,1
Обеспеченность торг. пл. на 1000 жит. кв.м.	312,1	352,1,0	360,9	450,7	452,9	522,8

Развитие общественного питания

Наименование показателей	2009 год	2010 год	2011 год	2012 год	2013 год	2014 год
Оборот предприятий общественного питания, млн. руб.	4,6	5,5	6,5	5,6	4,4	3,5
(в сопоставимых ценах) % к	100,0	119,6	118,2	84,1	73,5	70,6

Оборот предприятий общественного питания на душу населения, рублей	597,9	463,4	552,8	527,2	424,4	330,0
--	-------	-------	-------	-------	-------	-------



Выводы:

1. Ежедневно проводится мониторинг цен и акции по продаже социально значимых продуктов питания по сниженным ценам.

5. Строительство

Развитие экономики и социальной сферы района невозможно без инвестиций в различные сферы деятельности. Объем инвестиций за 2014 год составил 89 000 тыс.рублей.

В 2014 году Администрацией района выдано 22 разрешения на строительство, из них 5 на улучшение жилищных условий путём пристройки жилого помещения к существующему дому с использованием средств материнского капитала. Введено в эксплуатацию 15 домов общей площадью 1325 кв.м, что составляет 107,5 % к предыдущему году. На 2015 год планируется ввести 1330 кв.м жилья.



Выводы:

1. Снижается инвестиционная активность в районе.
2. Ведется индивидуальное жилищное строительство
3. Участие в краевых и федеральных программах помогло 2 семьям улучшить жилищные условия.

1. Ресурсы МО (сырьевые, трудовые и др.)

1.1. Трудовые ресурсы (рынок труда)

В районе, как и в целом по Алтайскому краю, наблюдается тенденция сокращения численности трудоспособного населения. Численность занятых в экономике района составила в 2014 году 4,3 тыс. человек.

Основная численность занята в сельском хозяйстве, социальной сфере и торговле.

Численность официально зарегистрированных безработных снизилась за год на 32 человека и по состоянию на 01.01.2015 составила 340 человек. Уровень безработицы – 6,1 %.



Выводы:

1. Спад официальной безработицы за последние три года.
2. Структура безработицы характеризуется высокой долей молодежи.

1.2. Сырьевые ресурсы

На территории муниципального образования в достаточном количестве имеются общераспространенные полезные ископаемые (глина, сырьё для производства красного кирпича), предполагает возможность развития производства строительных материалов. В районе находятся лесные массивы, способствующие потенциальному развитию производства по глубокой переработке древесины.

Село Крутиха находится на берегу Обского водохранилища, что обуславливает наличие запасов пресной воды и водных ресурсов.

Относительная близость поставщиков сельскохозяйственного сырья стимулирует развитие перерабатывающей промышленности.

6. Инфраструктура (дороги, ЖКХ, транспорт, связь, газ)

6.1 Жилищно-коммунальное хозяйство

На начало 2015 года общая площадь жилищного фонда района составила 287,2 тыс. кв. м. Площадь ветхого и аварийного жилья за анализируемый период отмечена на уровне 11,8 тыс. кв. м, что составило 4,1 % к общему жилищному фонду. Ежегодная потребность в капитальном ремонте жилого фонда в районе составляет более 15,0 млн. рублей.

Незначительно увеличилась средняя обеспеченность населения жильем по району с 26,9 кв. м до 27,1 кв. м на 1 человека.

В 2014 году выполнены работы по ремонту автомобильных дорог общего пользования в в с. Долганка ул. Крутихинская и пер. Пожарный протяженностью 900 м и средней шириной 6 м на общую сумму 3 059,9 тыс. рублей.

Сведения о жилищном фонде

Наименование показателей	2009 год	2010 год	2011 год	2012 год	2013 год	2014 год
Площадь жилых помещений, всего тыс. кв. м.	250,6	250,8	283,5	284,7	285,9	287,2
В том числе: - в частной собственности граждан	246,0	246,2	246,5	246,8	247,5	248,8

- в муниципальной собственности	3,2	3,2	3,2	3,1	3,0	2,9
- в государственной собственности	1,4	1,4	1,4	1,4	1,4	1,4
Общая площадь жилых помещений, находящихся в аварийном жилом фонде,	4,0	4,0	4,0	4,0	4,0	4,0
Введено в строй жилья – всего, кв.м	829,0	1010,0	1118,0	1230,0	1233,0	1325,0
в том числе индивидуальных жилых домов, кв.м	829,0	1010,0	1118,0	1230,0	1233,0	1325,0

В 2014 году Администрацией района выдано 22 разрешений на строительство.

В результате реализации федеральной целевой программы «Устойчивое развитие сельских территорий на 2013-2020 гг.» в 2014 году смогли улучшить свои жилищные условия 2 семьи (в том числе 1 путём строительства). Общая сумма выделенных бюджетных средств составила 2 869,9 тыс. рублей (2 088,1 тыс. рублей – средства федерального бюджета, 781,8 тыс. рублей – средства краевого бюджета).

Коммунальные услуги в райцентре оказывает ООО «Техком», по итогам 2014 года финансовый результат (убыток) сложился в размере – 6 531 тыс. рублей, собираемость платежей составила 87,3 %. Степень износа основных фондов на 01.01.2015 года – 93 %.

Выводы:

1. Обеспеченность населения района жилой площадью на среднем уровне, сложившимся в целом по краю.
2. Высокая степень износа водопроводных и тепловых сетей.
3. Деятельность предприятий, предоставляющих жилищно-коммунальные услуги, характеризуется отрицательным финансовым результатом.

7. Здравоохранение

Здравоохранение нашего района представлено центральной районной больницей, состоящей из стационара на 54 коек с круглосуточным пребыванием, 15 коек с дневным пребыванием больных и районной поликлиникой на 150 посещения в смену, а так же 4 СВА и 10 ФАПов. Все лечебные учреждения лицензированы.

В 2014 году родилось 151 ребёнок (в 2013 году родившихся было 133) умерло всего – 192 чел. в том числе в трудоспособном возрасте 43 (2013 году умерло 164 человека в трудоспособном возрасте 39).

На первом месте среди умерших стоят болезни системы кровообращения, на 2 месте онкозаболеваемость, на 3 месте смертность от внешних причин (травмы, отравления, суициды).

Естественный прирост в 2014 году -41,(в 2013 году – 31).

Выполнение территориальной программы государственной гарантии.

Показатель объёмов оказания стационарной помощи в круглосуточном стационаре на 18626 к/дн. При плановом задании 15630, что составило 119,2%.

Работа койки составила 344,9 (в 2013 году 337,3)

Показатель объёмов оказания медицинской помощи в дневных стационарах 5924 пациентодня при плановом задании 5096 что составило 16,2%.

Показатель объёмов амбулаторно-поликлинической помощи (количество посещений) 66188 посещений при государственном задании 65263, что составило 101,4%.

Показатель объёма скорой медицинской помощи на 1 т. населения 352,5 при гос. задании не менее 318,0.

Функция врачебной должности в 2014 году составила:

Участковый терапевт 6442.0 целевой показатель 4740.0

Участковый педиатр 5367.0 целевой показатель 5028.0.

Врач общей практики 3594.0 целевой показатель 3948.0

Акушер-гинеколог 5725.0 целевой показатель 5736.0

Хирург 5913.0 целевой показатель 8688.0 (с июня по декабрь 2015 года хирург поликлиники работал на 0.5 ст)

Диспансеризация взрослого населения выполнена на 101.1%.

Флюорографическое обследование взрослого населения выполнено на 68.7% (при плане 65%), подростков 83,1%, при плане 95%).

Основные приоритетные задачи на 2015 год.

Снижение смертности от болезней системы кровообращения.

Разработан комплексный план мероприятий по снижению смертности от сердечно-сосудистых заболеваний на 2015 год.

2. Увеличение рождаемости.

3. Повышение качества оказания медицинской помощи путём выполнения порядков и стандартов оказания медицинской помощи больным.

4. Проведение качественной диспансеризации взрослого и детского населения.

5. Профилактическое направление здравоохранения.

8. Образование

Система образования района состоит из 21 образовательного учреждения: 9 учреждений дошкольного образования, 10 учреждений общего образования, 2 учреждения дополнительного образования (Детско-юношеский центр, спортивная школа).

В системе дошкольного образования района 9 детских садов с числом детей 460.

В районе от 0 до 7 – 1014 детей. Но очерёдность в ДОО остаётся немаловажным вопросом. На сегодня в очереди - 104 ребёнка от 0 до 7 лет. Охват детей дошкольным образованием в районе составляет 84,1%. Все сады полностью обеспечены педагогическими кадрами.

В дошкольных образовательных учреждениях работают 39 педагогических работников. Проводится поэтапное повышение заработной платы работников дошкольных учреждений: в среднем заработная плата работников ДОО по району по данным мониторинга составила 11430 руб., тогда как прошлым году она составляла 7132 рублей. Планируется дальнейшее повышение и доведение средней заработной платы педагогических работников дошкольных образовательных учреждений до средней заработной платы в сфере общего образования края. С 01.01.2014 года детские сады стали получать субвенцию на учебные расходы и заработная плата воспитателей переведена на краевой бюджет.

В детских садах района продолжается поэтапное улучшение и обновление материально-технической базы ДОО: детский сад «Берёзка»- заменили линолеум; в Прыганском детском саду установили новую входную дверь; в Буяновском детском саду отремонтировали водопровод, канализацию, в Волчно-Бурлинском детском саду построили уличную детскую площадку.

Во всех детских садах района приобретено компьютерное оборудование, детская мебели, проведен косметический ремонт. Детские сады Крутихи, Долганки и Прыганки за счёт средств районного бюджета провели частичную замену оконных блоков на пластиковые.

Вся деятельность системы дошкольного образования должна обеспечить каждому дошкольнику тот уровень развития, который позволил бы ему быть успешным при обучении в начальной школе на последующих ступенях обучения.

В 2014 году в системе общего образования работало 10 образовательных учреждений (100% к уровню прошлого учебного года) (7 средних школ, 3 основные школы). На развитие сети общеобразовательных учреждений оказывают влияние демографические процессы и движение контингента обучающихся по классам.

В 2014 году обучалось в образовательных учреждениях 1236 учащихся. 9 школ района - ма-

локомплектные. Самой малочисленной в районе продолжает оставаться Радостная основная школа – 30 учащихся. Средняя наполняемость классов – 10,7 человека, на одного учителя приходится 8,7 учащихся.

Сегодня в районе продолжают работать 3 базовых школы (Крутихинская, Долганская, Волчно-Бурлинская средние общеобразовательные школы). Базовые школы образуют 3 школьных округа. В образовательных учреждениях Крутихинского района ведется целенаправленная работа по созданию современных условий для получения качественного образования: все школы имеют компьютерные классы, оргтехнику, подключены к интернету. Все образовательные учреждения, комитет по образованию имеют действующие сайты и электронную почту, используют технологии видеоконференций, он-лайн семинары. Функционирует и развивается система "Сетевой край. Образование" в образовательных учреждениях. В МБОУ Крутихинская средняя школа функционируют два пилотных проекта: "Дистанционное образование" и "Электронный журнал".

По программе модернизации общего образования, несмотря на то, что средства краевого и федерального бюджета были направлены на районы, пострадавшие от наводнения, в школы нашего района в 2014 году, поступило учебно-лабораторное оборудование для 7 кабинетов биологии, кабинетов химии в Прыганскую, Волчно-Бурлинскую школы, физики в Долганскую, а также 37 автоматизированных рабочих мест для учителей во все школы для реализации ФГОС начального и основного общего образования, сборники сочинений Шукшина, электронно-цифровые учебные пособия на общую сумму 3 079 590 рублей.

Проводятся мероприятия по совершенствованию школьной инфраструктуры. В МКОУ «Долганская сош» и «Волчно-Бурлинская сош» законсервированы третьи этажи зданий, в МКОУ «Прыганская сош» законсервировано помещение бывшей столовой, она перенесена в помещения мастерских, что позволит сэкономить средства краевого (сокращение ставок техперсонала) и средства местного бюджета (расходы на отопление, освещение) Так же проведён частично капитальный ремонт и косметический ремонт во всех школах: Долганская сош - 12 окон заменены на пластиковые, Крутихинская сош – электропроводка в интернате, ремонт пола в начальной школе; Радостная оош - ремонт отмостки.

На реализацию муниципальной целевой программы «Развитие образования в Крутихинском районе» на 2014-2018 годы в 2014 году освоено образовательными учреждениями около 100 тысяч рублей.

На содержание образовательных учреждений (отопление - 4155,5тыс.руб., электроэнергия - 1817,5тыс.руб., водоснабжение-274,8 тыс.руб), школьных автобусов, ремонт и оптимизацию расходов в 2014 году из районного бюджета израсходовано 8763,8 тысяч рублей.

С 01.09.2014г. в комитете по образованию создан хозяйственно-экономический отдел, который занимается вопросами экономии и оказания услуг образовательным учреждениям (электрик, сварщик, и т.д), что позволило оставить в образовательных учреждениях минимальное количество ставок обслуживающего персонала (сократили рабочих, объединили сторожей).

Но несмотря на принимаемые меры, на сегодняшний день техническое состояние и содержание зданий образовательных учреждений в соответствии с современными противопожарными, антитеррористическими, санитарными требованиями остается актуальной проблемой, требующей решения и значительных финансов

результаты сдачи ЕГЭ и ОГЭ позволяют проанализировать степень подготовки выпускников, и на этой основе выявить сильные и слабые стороны преподавания отдельных учебных предметов, выяснить причины полученных результатов и наметить пути совершенствования образовательного процесса с целью повышения его качества. Надо отметить, что район сдает позиции по результатам ЕГЭ. Выше краевого балла район сдал экзамен по литературе (второй год), и по обществоведению.

В 2014 году золотые и серебряные медалисты представлены тремя школами: Крутихинская средняя школа 1 золотая и 2 серебряные медали, Буяновская и Долганская средние школы – по 1 серебряной медали (в 2012-2013 учебном году 6 медалистов).

Отличники учебы традиционно к Новому году получили премии главы района, отличники учёбы из многодетных семей получили премии губернатора Алтайского края. Также золотая медалистка побывала на Бал у Губернатора края, а все медалисты на традиционной встрече с главой Администрации района, где получили денежные премии.

Курсы повышения квалификации прошли в истекшем году 27 педагогов ОУ. Общее количество подготовленных к работе по ФГОС составляет – 95% от числа педработников.

Ежегодно проводятся районные олимпиады по общеобразовательным предметам. В 2014 году школьный и муниципальный этап всероссийской олимпиады школьников проводились по 12 общеобразовательным предметам: математика, русский язык, литература, история, обществознание, биология, химия, география, физика, английский язык, немецкий язык, развивающее обучение. В состав предметных жюри входили руководители районных методических объединений; учителя, имеющие высшую квалификационную категорию. Школьный этап олимпиады проводился в октябре 2013 года по заданиям, разработанным школьными методическими объединениями (558 детей). Муниципальный этап проводился по заданиям заочного этапа всероссийской олимпиады. В нем приняли участие 240 школьников, победителей и призеров среди них – 67.

Разработана и реализуется муниципальная программа «Каникулы» на 2014-2016 годы. Плановые показатели летнего отдыха детей в 2014 году выполнены. Летним отдыхом вместе с малозатратными формами было охвачено 97% детей. Во всех общеобразовательных школах реализуются школьные программы «Каникулы» на 2014-2016 годы. Работали лагеря с дневным пребыванием школьников (10 ЛОУ, в них школьников около 500), разновозрастные отряды по месту жительства, организованы поездки, экскурсии для детей (всего 340 школьников), школьники трудились в ремонтных и производственных бригадах, на пришкольных участках, на временных рабочих местах. 2-й год учащиеся с учителями географии активно и творчески отдыхают в муниципальной профильной смене «Зеленая лента» (бессменный организатор и руководитель Ягунов М.Г.). В загородных оздоровительных лагерях других районов отдохнули 53 школьника, в краевых профильных сменах – 15. Таким образом, охват летним отдыхом (с организацией горячего питания) составляет 63 %.

Все школы имеют столовые, в которых 100% детей нач.классов получают одноразовое горячее питание, общий охват – 98,5%.

На 01.01.2015 года в районе проживают 109 детей, находящихся под опекой (попечительством), из них 70 ребенка – дети-сироты и дети, оставшиеся без попечения родителей.

Из 82 детей-сирот и детей, оставшихся без попечения родителей, 31 ребенка находятся под опекой (попечительством), 39 детей – в 15 приемных семьях.

Особое место в системе работы школ по формированию и развитию творческих способностей учащихся занимает дополнительное образование. 80% школьников занимаются в творческих объединениях МКОУ ДОД «Крутихинский Детско-юношеский центр» и МОУ ДОД «Детская спортивная школа».

В Детско – юношеском центре согласно штатному расписанию работают 23 педагога дополнительного образования, 19 из которых являются совместителями. Для повышения квалификации и реализации программы внедряются новые технологии, обеспечивающие личностный рост вожатых через систему семинаров, проходивших на базе ДЮЦа.

В Детско – юношеской спортивной школе работали 8 отделений: футбол, настольный тен-

нис, хоккей, лыжи, спортивные игры, волейбол, атлетическая гимнастика. Ежегодно проходит районная спартакиада школьников: как сборных команд, так и младшего звена.

В целом в районной системе образования можно говорить об успешности реализации данных проектов, потому что:

1. Улучшилась материально-техническая оснащенность школ, а значит условия получения образования.
2. Выросла заработная плата педагогов.
3. Осуществляется поддержка педагогов, внедряющих инновационные идеи в образование.
4. Осуществляется поддержка талантливых детей.
5. Особое внимание уделяется сохранению здоровья детей и обеспечению безопасности образовательного процесса.

Однако имеются проблемы, которые на данный момент не решены:

- Приведение в полное соответствие санитарным, противопожарным, антитеррористическим требованиям зданий ОУ.
- Ежемесячная оплата услуг по пожарной безопасности, охране ОУ, спутниковой системе «Глонасс».
- Повышение качества знаний, результатов ЕГЭ и ОГЭ.
- Повышение качества дополнительного образования.
- Обеспечение потребности населения в дошкольных детских учреждениях.
- Снижение уровня заболеваемости и в школах, и в детских садах.
- Привлечение в образовательные учреждения молодых инициативных педагогов.

Образование

Наименование показателей	2009 год	2010 год	2011 год	2012 год	2013 год	2014 год
Число учащихся, чел.	1430	1403	1338	1340	1342	1236
Средняя наполняемость классов, чел.	11,3	11,2	11,1	11,0	11,1	10,7
Число детских дошкольных учреждений, ед.	8	9	9	9	9	9
в них: мест	325	354	414	414	476	460
Обеспеченность местами детей в постоянных дошкольных учреждениях, мест на 100 детей	38	38	41	41	57	45

9. Культура

В 2014 году произошло немало значимых событий в сфере культуры Крутихинского района, повлиявших на дальнейшее развитие культурно-досуговой деятельности учреждений клубного типа. Согласно постановлению Администрации Крутихинского района Алтайского края № 142 от 14.04. 2014 г. «О проведении мероприятий по централизации муниципальных учреждений культуры Крутихинского района», в связи с реорганизацией учреждений культуры, на территории района 6 июня 2014 года созданы МКУК «Крутихинская централизованная клубная система» и МКУК «Крутихинская централизованная библиотечная система» Крутихинского района Алтайского края.

Культурным обслуживанием были охвачены все слои населения. Все мероприятия 2014 года проходили под эгидой Года культуры, большинство мероприятий было посвящено именно этой теме (более 150 мероприятий), 85 – летия В.М. Шукшина, 60- летия освоение целинных и залежных земель, 90 летия образования Крутихинского района.

В районе сложилась система повышения квалификации специалистов централизованных клубной (библиотечной) систем. На краевых курсах повысили квалификацию 10 специалистов и руководителей. КДУ Крутихинского района в 2014 году приняли участие в 9 краевых куль-

турно-досуговых мероприятиях, в том числе и сами педагоги, на которых заработали 2 лауреатских диплома; специальные дипломы «За яркую актерскую работу», « Лучшее отражение темы фестиваля», дипломы за участие. В связи с празднованием 90-летия образования крутихинского района Почетной Грамотой Управления Алтайского края по культуре и архивному делу награждены - 2 человека, благодарственным письмом - 2 человека.

В сентябре 2014 года в районной библиотеке побывали, методисты краевой научной библиотеки имени В.Я.Шишкова, чтобы на месте убедиться в создании в 2015 году модельной библиотеки на базе районной.

Объем бюджетного ассигнования на обеспечение деятельности культурно- досуговых учреждений в 2014 году составляет 7913,2 тыс. рублей, в 2015 году составит 8800,5 тыс. рублей, в том числе фонд заработной платы, комплектование библиотечных фондов, социально-значимые мероприятия, частичный ремонт зданий.

В 2014 году отремонтировали крышу районного Дома культуры, большим подспорьем в этом деле стала краевая субсидия на строительство и реконструкцию объектов муниципальной собственности в размере 298 тыс.рублей.

В районе работают 48 штатных работников с музыкальной школой.Средняя зарплата в 2013 году культурных работников составляла 9800 рублей, в прошедшем 12517 рублей. Работает краевая целевая программа «Ремонт и благоустройство памятников погибшим в ВОВ, расположенных в поселениях. 500 тыс. руб. выделено из краевого бюджета на ремонт и реконструкцию памятника в селе Долганка. Объект буден сдан к 9 мая 2015 года.

Главными задачами культурно-досуговых учреждений в 2015 году являются: участие в краевых грантах и конкурсах, подготовка и проведение мероприятий, посвященных Году литературы в России. В нашем районе Год литературы будет проходить под знаком юбилейной даты: Празднование 70- летия Победы в ВОВ.

–летие В.М.Шукшина, 60–летия освоения целины, 40–ий юбилей Крутихинского района.

Наименование показателей	2009 год	2010 год	2011 год	2012 год	2013 год	2014 год
Библиотеки, ед.	12	12	12	12	12	12
Библиотечный фонд, тыс. экз.	117,6	117,7	111,9	109,6	108,0	107,2
Учреждения культурно-досугового типа, ед	16	16	15	15	15	14
Расходы бюджета на культуру (тыс. руб.) и его доля по отношению ко всему бюджету, %	9112,6/ 7,9	12808/ 7,2	10318/ 4,78	9793/ 5,12	9225,7/ 5,41	7913,2/ 4,26

10. Физическая культура и спорт

В 2014 году было затрачено 240 000 рублей на спорт, а также помогали спонсоры . От отремонтировали стадион на 130 000 рублей в с.Волочно –Бурлинское.

Выделялись деньги на поездку команды « Русич» на соревнования по хоккею 80 000 рублей. Также принимали участия в зональных и краевых соревнованиях:

1. Зональные соревнования по хоккею с шайбой в зачет ХХІХ зимней Олимпиады сельских спортсменов Алтая (с.Павловск) – 2 место
2. Зональные соревнования по лыжным гонкам (с.Ребриха) – 4 место
3. Первенство Алтайского края по хоккею среди юношей (г.Славгород) -3 место среди сельских команд.
4. Зональные соревнования по шахматам (с. Хабары) – 2 место
5. Зональные соревнования по рыбалке (с. Завьялово) – 6 место

Также проводились районные соревнования , зимняя и летняя районная Олимпиада. Все мероприятия культурно – спортивной направленности невозможно было провести без материальной помощи бизнеса. Я благодарен руководителям ООО «Заковряшенское»,ООО « Восток»,

ТС « Аникс», ООО « Парус», ООО « Престиж», ООО «Орлов», Крутихинское и Заковряшеское сельпо , Крутихинское ДРСУ и многих других за оказание неоценимой и своевременной материальной помощи социальной сфере района. И надеюсь, что это сотрудничество будет постоянным.

Выводы:

1. Недостаточное финансирование на содержание спортивных объектов и покупку нового спортивного инвентаря, является сдерживающим фактором повышения спортивной активности жителей района.

11. Анализ инвестиционной привлекательности (точки роста, узкие места, возможности и угрозы развития МО; swot-анализ по МО). Основные направления инвестирования.

Цель: «Достижение высокого уровня жизни населения на основе долгосрочного устойчивого развития основных отраслей экономики за счет улучшения инвестиционного климата на территории муниципального образования Крутихинский район».

Стратегическими целями являются:

1. Рост уровня и качества жизни населения, создание благоприятного социального климата для деятельности и здорового образа жизни;
2. Улучшение инвестиционного климата;
3. Рост экономического потенциала;
4. Повышение эффективности системы управления районом.

Достижение стратегических целей должно изменить состояние экономики и социальной сферы района, повысить эффективность управления. Решение стратегических задач должно быть направлено, прежде всего, на дополнительное вовлечение в экономику района инвестиционных ресурсов, направленных на развитие производства и социальной сферы, туризма.

Задачи:

1. Развитие производств основанных на переработке природного и сельскохозяйственного сырья.
2. Освоение водных путей на реке Обь.
3. Повышение уровня доходов населения.
4. Применение энерго-, ресурсосберегающих технологий в производстве продукции.
5. Упрощение процедуры получения льготных кредитов.
6. Повышение уровня материально-технического оснащения отраслей социальной сферы.

SWOT - анализ муниципального образования Крутихинский район.

В результате SWOT-Анализа сделаны следующие выводы:

	Аспекты	Сильные стороны	Слабые стороны	Возможности	Угрозы
I	Экономико-географическое положение и природные ресурсы	Близкое расположение относительно краевого и регионального центров	Район находится в резко континентальной зоне рискованного земледелия. Рельеф местности разнообразен: территория расчленена ложбинами, балками, оврагами и представляет собой пологоувесистое плато с редкой речной сетью.	Реализация Программы освоения водных путей и автодорог	Видимых угроз нет
		На территории района имеются большие запасы пресной воды			

	Аспекты	Сильные стороны	Слабые стороны	Возможности	Угрозы
2	Население, рынок труда, уровень и качество жизни	Высокая доля населения, находящегося в трудоспособном возрасте	Низкий уровень денежных доходов населения	Создание условий закрепления кадров в районе	Возрастание смертности в трудоспособном возрасте
		Отсутствие задолженности работникам по заработной плате	Низкая обеспеченность населения жильем		Возрастание потребности в специалистах
		Низкий уровень официально зарегистрированной безработицы	Близость краевого центра с более развитой инфраструктурой потребительского рынка способствует оттоку высококвалифицированных специалистов	Существование возможности ипотечного кредитования	
		Обеспечение жильем молодых семей	Снижение рождаемости и рост смертности		
3	Экономика, предпринимательство и хозяйственный климат	Промышленные предприятия района обладают существенным технологическим потенциалом, основными фондами, наличием конкурентных преимуществ на рынке сырья и сбыта	Износ оборудования в сельхоз. и промышленных предприятиях	Возможность развития партнерских отношений органов власти и хозяйствующих субъектов	Увеличение стоимости тарифов на энергоресурсы
		Динамичное развитие предприятий пищевой и перерабатывающей промышленности	Высокая стоимость транспортных тарифов		Увеличение транспортных тарифов
		МО находится на пересечении основных транспортных потоков	Высокие тарифы на энергоресурсы	Резервы увеличения мощности систем жизнеобеспечения	
		Относительная близость к поставщикам сырья		Внедрение ресурсосберегающих технологий	
		Относительная близость к потребителям продукции			
		Наличие свободных промышленных площадей для развития новых, с развитой системой коммуникаций		Стимулирование инвестиционной и инновационной деятельности и развития промышленных	

Аспекты	Сильные стороны	Слабые стороны	Возможности	Угрозы
			производств	
	Усиление деятельности администрации района по привлечению инвестиций	Нехватка научного потенциала	Восстановление прежних связей для развития инфраструктуры рынка.	
4	Финансы и инвестиции	Реализации мероприятий на территории МО по привлечению инвестиций	Возможности привлечения средств из краевого и федерального бюджетов	
	Льготное кредитование по линии субсидий на погашение 2/3 ставки рефинансирования за пользование кредитом			
	Льготное кредитование в рамках реализации соглашений между МО и кредитными организациями		Привлечение инвестиций из других регионов и бюджетов	
	Взаимодействие с Алтайским гарантийным фондом	Высокий износ систем коммунального хозяйства		
	Развитая финансово-кредитная система			
5	Социальная сфера	Сохранение сети бюджетных учреждений	Недостаточное бюджетное финансирование отраслей социальной сферы	
	Высокая культура и спортивная активность населения района	Низкий уровень материально-технического оснащения учреждений культуры, образования, здравоохранения.	Развитие системы образования и здравоохранения за счёт участия в приоритетных национальных проектах	
	Наличие не занятых молодых специалистов во всех сферах экономики	Низкий уровень обеспечения медицинскими кадрами учреждений здравоохранения	Завершение реконструкции медицинских учреждений	
		Высокий процент малообеспеченного населения	Создание зоны отдыха на реке Обь	
		Велика доля населения пенсионного возраста	Возможности использования трудового по-	

	Аспекты	Сильные стороны	Слабые стороны	Возможности	Угрозы
				тенциала молодых специалистов	
6	Сельское хозяйство	Благоприятные природные условия для земледелия и животноводства. Почва – чернозёмы, выщелоченные и обыкновенные	Высокая себестоимость сельхозпродукции при низких закупочных ценах на зерно, молоко и мясо	Внедрение энергосберегающих технологий, повышение закупочных цен на сельхозпродукцию	

12. Основные направления инвестирования

В результате проведенного анализа сильных и слабых сторон в развитии территории, а также потенциальных возможностей и угроз, которые могут оказать влияние на функционирование социально-экономических процессов на перспективу, определены основные направления вложения инвестиционных ресурсов:

1. Наличие свободных производственных площадей, которые в настоящее время не используются рядом промышленных предприятий, предоставляет возможность развития нового производства. Достаточное количество природных ресурсов на территории муниципального образования и близлежащих районов, предоставляют возможности развития строительной индустрии и производства строительных материалов. На базе успешно функционирующих предприятий планируется открытие дополнительных производственных линий, которые позволят не только увеличить мощности, но и будут способствовать расширению имеющегося ассортимента выпускаемой продукции на основе переработки сельскохозяйственного сырья.

2. Возможность развития туризма на территории района.

3. Наличие природных водоёмов для развития рыбоводства.

4. Благоприятные условия для выращивания сельхозпродукции, развития животноводства.

13. Инвестиционный бюллетень (предложения по аренде производственных площадей, предприятия и объекты на продажу, земельные участки, земля для целевого использования, инвестиционные проекты, инвестиционные предложения)

Инвестиционный бюллетень

№ п/п	Адрес	Наименование	Площадь, кв. м	Характер предложения	Техническое состояние объекта
1.	с. Крутиха, ул. Гагарина, 9	Нежилое помещение (Здание терапевтического отделения)	473,9	продажа	Стены - бревенчатые, перекрытия - деревянное, объект находится в удовлетворительном состоянии
2.	с. Крутиха, пер. Пожарный 9 а, пом. 1	Нежилое помещение	209,5	продажа	Стены - кирпичные, перекрытия - железобетонные плиты, объект находится в удовлетворительном состоянии

3.	п. Масляха, ул. Зеленая, 1	Нежилое здание (Здание Масляхинской школы)	160,0	продажа	Стены - бревенчатые, перекрытия - деревянное, объект находится в удовлетворительном состоянии
4.	с.Крутиха, ул.Гагарина, 59	Земельный участок	1000	предоставление в аренду либо продажа	земли населённых пунктов; наличие инфраструктуры: -дорога, линии электропередач
5.	с.Крутиха, на расстоянии 1500 м на северо-запад от здания Администрации Крутинского сельсовета	Земельный участок	400	предоставление в аренду либо продажа	земли сельскохозяйственного назначения; наличие инфраструктуры: -дорога, линии электропередач

Инвестиционное законодательство

Инвестиционный процесс в муниципальном образовании регулируется прямыми (непосредственно касаются инвестиционной деятельности) и косвенными (связаны с условиями функционирования отдельных сфер деятельности или типов предприятий) нормативными актами. Законодательство, оказывающее влияние на инвестиционную привлекательность муниципального образования Крутихинский район Алтайского края следует рассмотреть на трёх уровнях:

	Наименование нормативно-правового акта	Номер, дата
	<i><u>Федеральное законодательство</u></i>	
Федеральный закон	«Об инвестиционной деятельности в Российской Федерации, осуществляемой в форме капитальных вложений»	от 25.02.1999 № 39-ФЗ
Федеральный закон	«Об иностранных инвестициях в РФ»	от 09.07.1999 № 160-ФЗ
Федеральный закон	Бюджетный кодекс РФ	от 31.07.1998 № 145-ФЗ
Федеральный закон	Налоговый кодекс РФ (часть 1 и 2)	от 31.07.1998 № 146-ФЗ от 05.08.2000 № 117-ФЗ
Федеральный закон	Земельный кодекс РФ	от 25.10.2001 № 136-ФЗ
Федеральный закон	«О развитии малого и среднего предпринимательства в РФ»	от 24.07.2007 № 209-ФЗ
	<i><u>Нормативно-правовые акты Алтайского края, регулирующие инвестиционную деятельность</u></i>	
Закон Алтайского края	«О внесении изменений в закон Алтайского края «Об инвестиционной деятельности в Алтайском крае»	от 17.11.2008 № 108-ЗС
Закон Алтайского края	«Об инвестиционной деятельности в Алтайском крае»	от 09.12.1998 № 61-ЗС
Постановление Администрации края	«Об утверждении долгосрочной целевой программы «Развитие промышленного производства в Алтайском крае на 2013-2017 годы»	от 26.12.2012 № 731
Постановление Администрации края	«О реализации краевой адресной инвестиционной программы на 2014 год»	от 31.12.2013 № 714
Постановление Администрации края	«Об установлении предельных максимальных цен на кадастровые работы»	от 03.09.2008 № 366
Постановление Администрации края	«Об утверждении порядка предоставления целевых средств из краевого бюджета на государственную поддержку сельского хозяйства»	от 25.04.2008 № 171

Постановление Администрации края	«Об утверждении порядка оценки социальной и бюджетной эффективности инвестиционных проектов, планируемых к реализации с участием средств бюджета Алтайского края»	от 30.06.2006 № 281
	<i>Нормативно-правовые акты муниципального образования Крутихинский район Алтайского края</i>	
Решение сессии районного Совета депутатов	«О выдаче разрешений на установку рекламных конструкций, аннулировании таких разрешений, выдаче предписаний о демонтаже самовольно установленных вновь рекламных конструкций на территории Крутихинского района»	от 07.12.2012 № 101
Решение сессии районного Совета депутатов	«Об утверждении Положения о порядке управления и распоряжения имуществом, находящемся в собственности муниципального образования Крутихинский район»	от 07.12.2012 № 99
Решение сессии районного Совета депутатов	«О порядке предоставления в аренду земельных участков»	от 05.09.2010 № 615
Постановление районного Совета депутатов	Устав муниципального образования Крутихинский район Алтайского края	от 12.11.2010 № 218
Решение районного Совета депутатов	«Об утверждении Программы социально-экономического развития Крутихинского района на 2013-2017 годы»	от 27.12.2012 № 110
Решение районного Совета депутатов	«Об утверждении Плана приватизации на 2015 год»	от 14.11.2014 № 56
Постановление главы района	«Об Общественном совете по поддержке предпринимательства при главе Администрации района»	от 11.09.2012 № 421
Решение сессии районного Совета депутатов	«Об утверждении Положения «О муниципальной Казне муниципального образования Крутихинский район»	от 30.09.2005 № 105
Решение сессии районного Совета депутатов	«Об утверждении Положения об организации учета и ведения Реестра муниципального имущества»	от 27.05.2005 № 74
Решение районного Совета депутатов	«Об утверждении Порядка расчёта арендной платы при сдаче в аренду объектов права собственности муниципального образования Крутихинский район»	от 18.05.2012 № 45
Постановление главы района	«О межведомственной комиссии при Администрации района по устранению административных барьеров в развитии предпринимательства»	от 21.04.2008 № 244

Решение сессии районного Совета депутатов	Об утверждении Положения «О Порядке продажи муниципального имущества на аукционах»	от 13.04.2006 № 220
Решение сессии районного Совета депутатов	«Об утверждении Положения «О Порядке принятия решений о создании, реорганизации и ликвидации муниципальных предприятий и учреждений»	от 24.12.2011 № 98
Распоряжение главы района	«Об утверждении состава рабочей группы по рассмотрению бизнес-проектов»	от 14.02.2013 № 18-p
Постановление главы района	«Об образовании районной межведомственной комиссии по охране труда и безопасности производства»	от 31.03.2008 №188
Постановление главы Администрации района	« Об утверждении положения о конкурсном отборе по предоставлению начинающим субъектам малого бизнеса целевых грантов»	от 11.11.2011 № 617
Постановление главы Администрации района	Об утверждении Административного регламента по предоставлению муниципальной услуги "Выдача ходатайства Администрации Крутихинского района Алтайского края Российской Федерации о предоставлении государственной поддержки субъектам малого и среднего предпринимательства"	от 11.11.2011 № 616
Постановление главы Администрации района	Об утверждении Порядка оценки бюджетной и социальной эффективности планируемых и реализуемых инвестиционных проектов	от 03.11.2011 № 606
Постановление главы Администрации района	Об утверждении Административного регламента по предоставлению муниципальной услуги "Предоставление информации об объектах недвижимого имущества, находящихся в муниципальной собственности и предназначенных для сдачи в аренду"	от 13.09.2011 № 509
Постановление главы Администрации района	Об утверждении Административного регламента по предоставлению муниципальной услуги "Рассмотрение заявлений и принятие решений о предоставлении земельных участков в аренду для индивидуального жилищного строительства"	от 13.09.2011 № 511

Список контактных лиц

<i>Ф.И.О.</i>	<i>должность</i>	
Зиберт Виктор Александрович	Глава Администрации района	(8 385 89) 2-27-77
Коминар Валерий Павлович	Заместитель главы Администрации района - - председатель комитета Администрации рай- она по социально – трудовым отношениям	(8 385 89) 2-25-71
Управление сельского хозяйства		
Власенко Валентина Николаевна	И.о. начальника управления сельского хозяй- ства Администрации района	2-23-32
Комитет администрации района по организационно-правовым вопросам		
Кандилян Любовь Юрьевна	Председатель комитета администрации рай- она по организационно-правовым вопросам	2-22-36
Комитет Администрации района по экономике		
Пирожков Анатолий Павлович	Председатель комитета Администрации рай- она по экономике	2-22-32
Отдел Администрации района по ЖКХ, строительству и архитектуре		
Преображенский Андрей Ми- хайлович	Начальник отдела Администрации района по ЖКХ, строительству и архитектуре	2-23-42
Комитет администрации района по финансам, налоговой и кредитной политике		
Рыжакова Ольга Александров- на	Председатель комитета администрации района по финансам, налоговой и кредитной политике	2-23-46
Кредитные организации с. Крутиха		
Исакова Ирина Александровна	Управляющий доп.офисом Каменского отде- ления № 176 ОАО Сбербанка России	2-23-02

2

Крутихинский район



Условные обозначения

ГРАНИЦЫ		АВТОМОБИЛЬНЫЕ ДОРОГИ	
	Государственные		Автострада
	Административных районов		С усовершенствованным покрытием; номера автомобильных дорог
НАСЕЛЕННЫЕ ПУНКТЫ			С покрытием
	Города		Без покрытия
	Поселки городского типа		Грунтовые проселочные дороги
	Населенные пункты сельского типа		Полевые и лесные дороги
ГИДРОГРАФИЯ			Мосты и путепроводы
	Реки	РАСТИТЕЛЬНЫЙ ПОКРОВ	
	Озера		Леса, просеки
	Болота		Преобладающие породы деревьев: хвойные, лиственные, смешанные
			Редкий лес
			Сплошные заросли кустарника
			Группы кустов

Схема реализации инвестиционного проекта

Приложение 4

Принципиальная схема реализации инвестиционного проекта

