

АДМИНИСТРАЦИЯ КРУТИХИНСКОГО РАЙОНА АЛТАЙСКОГО КРАЯ

ПОСТАНОВЛЕНИЕ

«02» 04 » 2018

№ 76

с.Крутиха

Об утверждении актуализированной
схемы теплоснабжения Крутихинс-
кого сельсовета

В соответствии с п.1 Постановления правительства РФ от 22 февраля 2012г. №154 «О требованиях к схемам теплоснабжения, порядку их разработки и утверждения п о с т а н о в л я ю:

1. Утвердить актуализированный проект схемы теплоснабжения Крутихинского сельсовета Крутихинского района Алтайского края.

2. Разместить настоящее постановление в сборнике муниципальных правовых актов Крутихинского района Алтайского края и на официальном сайте Администрации района.

3. Настоящее постановление действительно со дня подписания

4. Контроль по исполнению настоящего постановления оставляю за собой.

Глава района

Преображенский
8 385 89 2 23 42



С.А. Дятлов

Утверждена:
Постановлением Администрации
Крутихинского района
«_02_» «_04_» 2018 года № 76

СХЕМА ТЕПЛОСНАБЖЕНИЯ
МУНИЦИПАЛЬНОГО ОБРАЗОВАНИЯ
КРУТИХИНСКИЙ СЕЛЬСОВЕТ
КРУТИХИНСКОГО РАЙОНА АЛТАЙСКОГО КРАЯ
НА ПЕРИОД ДО 2026 Г
(Актуализация на 2019)

2018 год

ОГЛАВЛЕНИЕ

Введение.....	
I. ОБЩАЯ ЧАСТЬ.....	
Глава 1. Краткая характеристика территории.....	
Глава 2. Характеристика системы теплоснабжения.....	
II ОБОСНОВЫВАЮЩИЕ МАТЕРИАЛЫ К СХЕМЕ ТЕПЛОСНАБЖЕНИЯ.....	
Глава 1. Существующее положение в сфере производства, передачи и потребления тепловой энергии для целей теплоснабжения.....	
Часть 1. Функциональная структура теплоснабжения.....	
Часть 2. Источники тепловой энергии	
Часть 3. Тепловые сети.....	
Часть 4. Зоны действия источников тепловой энергии.....	
Часть 5. Тепловые нагрузки потребителей тепловой энергии, групп потребителей тепловой энергии в зонах действия источников тепловой энергии.....	
Часть 6. Балансы тепловой мощности и тепловой нагрузки в зонах действия источников тепловой энергии.....	
Часть 7. Балансы теплоносителя.....	
Часть 8. Топливные балансы источников тепловой энергии и система обеспечением топливом.....	
Часть 9. Техничко-экономические показатели теплоснабжающей организации.....	
Часть 10. Цены и тарифы в сфере теплоснабжения.....	
Часть 11. Описание существующих и технологических проблем в системах теплоснабжения поселения.....	
Глава 2. Перспективное потребление тепловой энергии на цели теплоснабжения....	
Часть 1. Данные базового уровня потребления тепла на теплоснабжения.....	
Часть 2. Прогнозы приростов площади строительных фондов.....	
Часть 3. Прогнозы приростов потребления тепловой энергии (мощности).....	
Глава 3. Предложения по строительству, реконструкции и техническому перевооружению источников тепловой энергии и тепловых сетей.....	
III СХЕМА ТЕПЛОСНАБЖЕНИЯ.....	
Раздел 1. Показатели перспективного спроса на тепловую энергию (мощность) и теплоноситель в установленных границах территории поселения.....	
Раздел 2. Перспективные балансы тепловой мощности источников тепловой мощ-	

ности источников тепловой энергии и тепловой нагрузки потребителей.....	
Раздел 3. Предложение по строительству, реконструкции и техническому перевооружению источников тепловой энергии.....	
Раздел 4. Предложения по строительству и реконструкции тепловых сетей.....	
Раздел 5. Перспективные топливные балансы.....	
Раздел 6. Инвестиции в строительство, реконструкцию и техническое перевооружение.....	
Раздел 7. решение об определении единой теплоснабжающей организации.....	
Раздел 8. Решения о распределении тепловой нагрузки между источниками тепловой энергии.....	
Раздел 9. Решения по бесхозяйным сетям.....	

ВВЕДЕНИЕ

Актуализация схем теплоснабжения населенных пунктов представляет собой комплексную проблему, от правильного решения которой во многом зависят масштабы необходимых капитальных вложений в эти системы. Прогноз спроса на тепловую энергию основан на прогнозировании развития поселения, в первую очередь его градостроительной деятельности, определенной генеральным планом на период до 2026 года.

Схемы актуализируются на основе анализа фактических тепловых нагрузок потребителей с учетом перспективного развития до 2026 года, структуры топливно-го баланса региона, оценки состояния существующих источников тепла и тепловых сетей и возможностей их дальнейшего использования, рассмотрения вопросов надежности, экономичности.

Основой для актуализации схемы теплоснабжения муниципального образования Крутихинский сельсовет, далее МО Крутихинский сельсовет, до 2026 года является Федеральный закон от 27 июля 2010 года № 190-ФЗ "О теплоснабжении" (Статья 23. Организация развития систем теплоснабжения поселений, городских округов), регулирующий всю систему взаимоотношений в теплоснабжении и направленный на устойчивого и надежного снабжения тепловой энергии потребителей.

При актуализации схем теплоснабжения руководствовались: Постановление Правительства РФ от 22 февраля 2012 г. № 154 "О требованиях к схемам теплоснабжения, порядку их разработки и утверждения".

Технической базой для разработки являются:

- исполнительная документация по источникам тепла, тепловым сетям (ТС);
- эксплуатационная документация (расчетные температурные графики, данные по присоединенным тепловым нагрузкам, их видам и т.д.);
- конструктивные данные по видам прокладки и применяемым теплоизоляционных конструкций, сроки эксплуатации тепловых сетей;
- документы по хозяйственной и финансовой деятельности (действующие нормы и нормативы, тарифы и их составляющие, лимиты потребления, договоры на поставку топливно-энергетических ресурсов (ТЭР) и на пользование тепловой энергией, водой, данные потребления ТЭР на собственные нужды, по потерям ТЭР и т.д.).

I. ОБЩАЯ ЧАСТЬ

Глава 1. Краткая характеристика территории

Крутихинский сельсовет находится в с. Крутиха, и является районным центром Крутихинского района. Село Крутиха основано в 1724 году. Крутихинский сельсовет расположен в северо-западной части Алтайского края на берегу Обского водохранилища. Протяженность с севера на юг составляет 9 км, с запада на восток – 3,8 км.

Граничит с с. Заковряшино, с. Боровое, п. Радостный. Расстояние до краевого центра – города Барнаула – 230 километров, до города Новосибирска – 180 километров, до ближайшей железнодорожной станции Камень-на-Оби – 25 километров. В агроклиматическом отношении Крутихинский сельсовет расположен на берегу Обского водохранилища, рельеф равнинный в резко континентальной зоне рискованного земледелия.

Территория муниципального образования Крутихинский сельсовет составляет 12,0 кв. км.

Таблица 1.1.1. - Сведения о площади и численности постоянного населения МО объёма промышленного производства приходится на пищевую и мукомольно-крупяную отрасли. На территории сельсовета работают две мельницы, одна пекарня, 2 кондитерских цех, кирпичный завод, три деревообрабатывающих цеха, столярный цех, цех по ремонту и изготовлению мебели, цех по производству пластиковых окон.

Розничная торговая сеть состоит из двух сельских потребительских общества и 53 частных торговых точек. Сфера общественного питания насчитывает 4 кафе, в том числе одно придорожное.

Глава 2. Характеристика системы теплоснабжения

В МО Крутихинский сельсовет теплоснабжение жилищного фонда и объектов инфраструктуры осуществляется различными способами - индивидуальными и централизованным источником тепла в с. Крутиха.

Централизованным источником теплоснабжения являются отопительные котельные, которые принадлежат Администрации Крутихинского района и переданы на праве аренды теплоснабжающему предприятию ООО «Крутихинские коммунальные системы». ООО «Крутихинские коммунальные системы» отапливает социальные значимые объекты, жилищный фонд и прочих потребителей;

Зоны, Крутихинский сельсовет (по состоянию на 01.01.2018г.)

Наименование населенных пунктов	Количество домовладений	Численность проживающего населения, чел
с.Крутиха	1581- домов с индивидуальным печным отоплением; - 40 домов с централизованным отоплением в т.ч. – 16 многоквартирных домов	3726

Социально-экономическое развитие Крутихинского сельсовета.

В селе осуществляют деятельность более 200 различных предприятий и организаций. В сфере образования работают одна средняя школа, в которой обучаются 480 учащихся. Имеются 2 дошкольных образовательных учреждения детский сад «Березка», д/с «Колокольчик» которые посещают 180 детей, 89 детей обучаются в детской музыкальной школе, кроме того в с. Крутиха работает детско-юношеский центр.

В с. Крутиха имеются районная библиотека, районный дом культуры, КГ БУЗ «Крутихинская районная ЦРБ».

Промышленность села представлена 17 предприятиями. Более 80,0% объёма промышленного производства приходится на пищевую и мукомольно-крупяную отрасли. На территории сельсовета работают две мельницы, одна пекарня, 2 кондитерских цех, кирпичный завод, три деревообрабатывающих цеха, столярный цех, цех по ремонту и изготовлению мебели, цех по производству пластиковых окон.

Розничная торговая сеть состоит из двух сельских потребительских обществ и 53 частных торговых точек. Сфера общественного питания насчитывает 4 кафе, в том числе одно придорожное.

Глава 2. Характеристика системы теплоснабжения.

В МО Крутихинский сельсовет теплоснабжение жилищного фонда и объектов инфраструктуры осуществляется различными способами - индивидуальными и централизованными источниками тепла.

Централизованными источниками теплоснабжения являются 6 отопительных котельных, обслуживаемых ООО «Крутихинские коммунальные системы»..

Зоны не охваченные источниками централизованного теплоснабжения, имеют индивидуальное теплоснабжение.

II ОБОСНОВЫВАЮЩИЕ МАТЕРИАЛЫ К СХЕМЕ ТЕПЛОСНАБЖЕНИЯ

Глава 1. Существующее положение в сфере производства, передачи и потребления тепловой энергии для целей теплоснабжения.

Часть 1. Функциональная структура теплоснабжения

В настоящее время централизованное теплоснабжение потребителей МО Крутихинский сельсовет осуществляется от 6 отопительных котельных:

1. Котельная №1 с. Крутиха «Центральная» (муниципальная);
2. Котельная №2 с. Крутиха «Школьная» (муниципальная);
3. Котельная №3 с. Крутиха «Райповская» (муниципальная);
4. Котельная №4 с. Крутиха «Колхозная» (муниципальная);
5. Котельная №5 с. Крутиха «Больничная» (муниципальная);
6. Котельная №6 с. Крутиха «д/с Колокольчик» (муниципальная);

Таблица 2.1.1. Обобщенная характеристика системы теплоснабжения МО Крутихинский сельсовет.

№ п/п	Котельные	Установленная мощность, Гкал/час	Отпускаемая нагрузка Гкал/час	Температурный график, °С	Длина тепловых сетей (двухтрубн.), км
1	Котельная №1 «Школьная»	2.9	0.38	90/70	2,918
2	Котельная №2 «Центральная»	3.0	0.53	90/70	1.926
3	Котельная №3 «Райповская»	1.2	0.23	90/70	0.456
4	Котельная №4 «Колхозная»	0.8	0,13	90/70	0.859
5	Котельная №5 «Больничная»	0.8	0,22	90/70	0.114
6	Котельная №6 «д/с Колокольчик»	0.4	0,06	90/70	0.06
	итого	9.1	1.55		6.333

Зоны действия индивидуальных источников теплоснабжения.

В с. Крутиха централизованное теплоснабжение осуществляется от 6 источников тепла, от которых отапливаются социально значимые объекты и жилых дома (две школы, больница, административные здания, учреждения культуры, 2 детских сада). Индивидуальное теплоснабжение распространяется на частный сектор и представлено только индивидуальными источниками тепла, работающих на твердом топливе (уголь и дрова)

Часть 2. Источники тепловой энергии

Таблица 2.2.1 Описание котельных

Показатели	Значения
Котельная №1 (Школьная) с. Крутиха	
а) структура основного оборудования	Вид основного топлива - каменный уголь. Котлоагрегаты: Водогрейный котел КВ-1.1 (2013г); Водогрейный котел КВр-0.8 (2016г); Водогрейный котел КВр-0.8 (2016г)
б) параметры установленной тепловой мощности теплофикационного оборудования	Установленная тепловая мощность с учетом резерва 2.9Гкал/час. (3.36МВт)
в) Ограничения тепловой мощности и параметры располагаемой тепловой мощности	Располагаемая тепловая мощность 2.9 Гкал/час. (3.36МВт) подключенная тепловая нагрузка 0.38 Гкал/ч
г) объем потребления тепловой энергии и теплоносителя на собственные и хозяйственные нужды	Расход тепловой энергии на собственные нужды и при передачи теплоносителя (потери в тепловых сетях) 321 Гкал/год.
д) дата последнего капитального ремонта	2016 год
е) схема выдачи тепловой мощности, структура теплофикационных установок.	Источник комбинированной выработки тепловой и электрической энергии отсутствует.
ж) способ регулирования отпуска тепловой энергии от источника тепловой энергии с обоснованием выбора графика изменения температур теплоносителя	Способ регулирования отпуска тепловой энергии качественный по температурному графику 95/70 °С; выбор температурного графика обусловлен наличием только отопительной нагрузкой и непосредственным присоединением абонентов к тепловым сетям.
з) среднегодовая нагрузка оборудования	Выработка тепловой энергии 2060 Гкал/год; полезный отпуск тепловой энергии 1739 Гкал/год.
и) способы учета тепла, отпущенного в тепловые сети	Способ учета тепловой энергии - расчетный
к) статистика отказов и восстановлений оборудования источников тепловой энергии	Статистика отказов и восстановлений оборудования источников тепловой энергии отсутствует.
л) Предписания надзорных органов по запрещению дальнейшей эксплуатации источников тепловой энергии	Предписания надзорных органов по запрещению дальнейшей эксплуатации источников тепловой энергии отсутствуют.
Котельная №2 Центральная с. Крутиха	
а) структура основного оборудования	Вид основного топлива - каменный уголь. Котлоагрегаты: Водогрейный котел КВ-1.1 (2017г);

	Водогрейный котел КВр-0.8 (2016г)-1шт Водогрейный котел КВр-1,0 (2016г.) - 1 шт.
б) параметры установленной тепловой мощности теплофикационного оборудования	Установленная тепловая мощность с учетом резерва 3.0 Гкал/час. (3.48МВт)
в) Ограничения тепловой мощности и параметры располагаемой тепловой мощности	Располагаемая тепловая мощность 3.0 Гкал/час. (3.48 МВт) подключенная тепловая нагрузка 0.53Гкал/ч
г) объем потребления тепловой энергии и теплоносителя на собственные и хозяйственные нужды	Расход тепловой энергии на собственные нужды и при передачи теплоносителя (потери в тепловых сетях) 443 Гкал/год.
д) дата последнего капитального ремонта	2017 год
е) схема выдачи тепловой мощности, структура теплофикационных установок.	Источник комбинированной выработки тепловой и электрической энергии отсутствует.
ж) способ регулирования отпуска тепловой энергии от источника тепловой энергии с обоснованием выбора графика изменения температур теплоносителя	Способ регулирования отпуска тепловой энергии качественный по температурному графику 95/70 °С; выбор температурного графика обусловлен наличием только отопительной нагрузкой и непосредственным присоединением абонентов к тепловым сетям.
з) среднегодовая нагрузка оборудования	Выработка тепловой энергии 2839Гкал/год; полезный отпуск тепловой энергии 2396Гкал/год.
и) способы учета тепла, отпущенного в тепловые сети	Способ учета тепловой энергии - расчетный
к) статистика отказов и восстановлений оборудования источников тепловой энергии	Статистика отказов и восстановлений оборудования источников тепловой энергии отсутствует.
л) Предписания надзорных органов по запрещению дальнейшей эксплуатации источников тепловой энергии	Предписания надзорных органов по запрещению дальнейшей эксплуатации источников тепловой энергии отсутствуют.
Котельная №3 Райповская с. Крутиха	
а) структура основного оборудования	Вид основного топлива - каменный уголь. Котлоагрегаты: Водогрейный котел КВр-0.6(2017 г); Водогрейный котел КВ-0.6(2017)
б) параметры установленной тепловой мощности теплофикационного оборудования	Установленная тепловая мощность с учетом резерва 1.2 Гкал/час. (1.4 МВт)
в) Ограничения тепловой мощности и параметры располагаемой тепловой мощности	Располагаемая тепловая мощность 1.2 Гкал/час. (1.4 МВт) подключенная тепловая нагрузка 0.23 Гкал/ч
г) объем потребления тепловой энергии и теплоносителя на собственные и хозяйст-	Расход тепловой энергии на собственные нужды и при передачи теплоносителя (потери в

венные нужды	тепловых сетях) 188 Гкал/год.
д) дата последнего капитального ремонта	2017 год
е) схема выдачи тепловой мощности, структура теплофикационных установок.	Источник комбинированной выработки тепловой и электрической энергии отсутствует.
ж) способ регулирования отпуска тепловой энергии от источника тепловой энергии с обоснованием выбора графика изменения температур теплоносителя	Способ регулирования отпуска тепловой энергии качественный по температурному графику 95/70 °С; выбор температурного графика обусловлен наличием только отопительной нагрузкой и непосредственным присоединением абонентов к тепловым сетям.
з) среднегодовая нагрузка оборудования	Выработка тепловой энергии 1206 Гкал/год; полезный отпуск тепловой энергии 1018 Гкал/год.
и) способы учета тепла, отпущенного в тепловые сети	Способ учета тепловой энергии - расчетный
к) статистика отказов и восстановлений оборудования источников тепловой энергии	Статистика отказов и восстановлений оборудования источников тепловой энергии отсутствует.
л) Предписания надзорных органов по запрещению дальнейшей эксплуатации источников тепловой энергии	Предписания надзорных органов по запрещению дальнейшей эксплуатации источников тепловой энергии отсутствуют.
Котельная №4 Колхозная с. Крутиха	
а) структура основного оборудования	Вид основного топлива - каменный уголь. Котлоагрегаты: Водогрейный котел КВр-0,4ДО (2017 г); Водогрейный котел КВр-0,4 (2013 г);
б) параметры установленной тепловой мощности теплофикационного оборудования	Установленная тепловая мощность с учетом резерва 0.8 Гкал/час. (0.93 МВт)
в) Ограничения тепловой мощности и параметры располагаемой тепловой мощности	Располагаемая тепловая мощность 0.8 Гкал/час. (0.93 МВт) подключенная тепловая нагрузка (0,13 Гкал/ч)
г) объем потребления тепловой энергии и теплоносителя на собственные и хозяйственные нужды	Расход тепловой энергии на собственные нужды и при передачи теплоносителя (потери в тепловых сетях) 104 Гкал/год.
д) дата последнего капитального ремонта	2017 год
е) схема выдачи тепловой мощности, структура теплофикационных установок.	Источник комбинированной выработки тепловой и электрической энергии отсутствует.
ж) способ регулирования отпуска тепловой энергии от источника тепловой энергии с обоснованием выбора графика изменения температур теплоносителя	Способ регулирования отпуска тепловой энергии качественный по температурному графику 95/70 °С; выбор температурного графика обусловлен наличием только отопительной нагрузкой и непосредственным присоединением абонентов к тепловым сетям.

з) среднегодовая нагрузка оборудования	Выработка тепловой энергии 665 Гкал/год; полезный отпуск тепловой энергии 561 Гкал/год.
и) способы учета тепла, отпущенного в тепловые сети	Способ учета тепловой энергии - расчетный
к) статистика отказов и восстановлений оборудования источников тепловой энергии	Статистика отказов и восстановлений оборудования источников тепловой энергии отсутствует.
л) Предписания надзорных органов по запрещению дальнейшей эксплуатации источников тепловой энергии	Предписания надзорных органов по запрещению дальнейшей эксплуатации источников тепловой энергии отсутствуют.
Котельная №5 Больничная с. Крутиха	
а) структура основного оборудования	Вид основного топлива - каменный уголь. Котлоагрегаты: Водогрейный котел КВр-0,4 (2017г); Водогрейный котел КВ-0,4 ДО(2014г)
б) параметры установленной тепловой мощности теплофикационного оборудования	Установленная тепловая мощность с учетом резерва 0.8 Гкал/час. (0.93МВт)
в) Ограничения тепловой мощности и параметры располагаемой тепловой мощности	Располагаемая тепловая мощность 0.8Гкал/час. (0.93МВт) подключенная тепловая нагрузка 0,22 Гкал/ч
г) объем потребления тепловой энергии и теплоносителя на собственные и хозяйственные нужды	Расход тепловой энергии на собственные нужды и при передачи теплоносителя (потери в тепловых сетях) 181 Гкал/год.
д) дата последнего капитального ремонта	-
е) схема выдачи тепловой мощности, структура теплофикационных установок.	Источник комбинированной выработки тепловой и электрической энергии отсутствует.
ж) способ регулирования отпуска тепловой энергии от источника тепловой энергии с обоснованием выбора графика изменения температур теплоносителя	Способ регулирования отпуска тепловой энергии качественный по температурному графику 95/70 °С; выбор температурного графика обусловлен наличием только отопительной нагрузкой и непосредственным присоединением абонентов к тепловым сетям.
з) среднегодовая нагрузка оборудования	Выработка тепловой энергии 1161 Гкал/год; полезный отпуск тепловой энергии 980 Гкал/год.
и) способы учета тепла, отпущенного в тепловые сети	Способ учета тепловой энергии - расчетный
к) статистика отказов и восстановлений оборудования источников тепловой энергии	Статистика отказов и восстановлений оборудования источников тепловой энергии отсутствует.
л) Предписания надзорных органов по запрещению дальнейшей эксплуатации ис-	Предписания надзорных органов по запрещению дальнейшей эксплуатации источников

точников тепловой энергии	тепловой энергии отсутствуют.
Котельная №6 «д/с Колокольчик» с. Крутиха	
а) структура основного оборудования	Вид основного топлива - каменный уголь. Котлоагрегаты: Водогрейный котел КВр-0,2 — 2шт. (2007 г);
б) параметры установленной тепловой мощности теплофикационного оборудования	Установленная тепловая мощность с учетом резерва 0.4Гкал/час. (0.47 МВт)
в) Ограничения тепловой мощности и параметры располагаемой тепловой мощности	Располагаемая тепловая мощность 0.4 Гкал/час. (0.47МВт) подключенная тепловая нагрузка 0,06 Гкал/ч
г) объем потребления тепловой энергии и теплоносителя на собственные и хозяйственные нужды	Расход тепловой энергии на собственные нужды и при передачи теплоносителя (потери в тепловых сетях) 44 Гкал/год.
д) дата последнего капитального ремонта	2007 год
е) схема выдачи тепловой мощности, структура теплофикационных установок.	Источник комбинированной выработки тепловой и электрической энергии отсутствует.
ж) способ регулирования отпуска тепловой энергии от источника тепловой энергии с обоснованием выбора графика изменения температур теплоносителя	Способ регулирования отпуска тепловой энергии качественный по температурному графику 95/70 °С; выбор температурного графика обусловлен наличием только отопительной нагрузкой и непосредственным присоединением абонентов к тепловым сетям.
з) среднегодовая нагрузка оборудования	Выработка тепловой энергии 284 Гкал/год; полезный отпуск тепловой энергии 240 Гкал/год.
и) способы учета тепла, отпущенного в тепловые сети	Способ учета тепловой энергии - расчетный
к) статистика отказов и восстановлений оборудования источников тепловой энергии	Статистика отказов и восстановлений оборудования источников тепловой энергии отсутствует.
л) Предписания надзорных органов по запрещению дальнейшей эксплуатации источников тепловой энергии	Предписания надзорных органов по запрещению дальнейшей эксплуатации источников тепловой энергии отсутствуют.

Часть 3. Тепловые сети

Описание тепловых сетей источников теплоснабжения МО Крутихинский сельсовет представлено в табл. 2.3.1-2.3.7

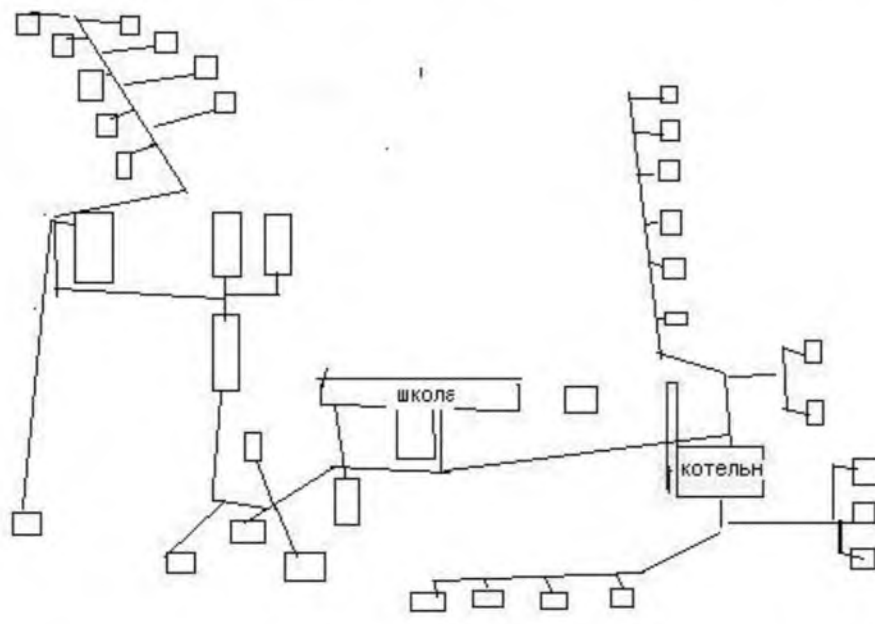


Рис. 2.3.1. Схема тепловой сети котельной №1 Школьная с. Крутиха

Таблица 2.3.1. Описание тепловой сети котельной №1 Школьная с. Крутиха

Показатели	Описание, значение
Котельная №1 Школьная с. Крутиха	
а) описание структуры тепловых сетей от каждого источника тепловой энергии, от магистральных выводов до вводов жилой квартал и к социально значимым объектам	Для системы теплоснабжения от котельной Школьная принято качественное регулирование отпуска тепловой энергии в сетевой воде потребителям. Расчетный температурный график - 95/70 °С.
б) параметры тепловых сетей, тип изоляции, тип компенсирующих устройств, тип прокладки, характеристика грунтов в местах прокладки	Тепловая сеть водяная 2-х трубная; материал трубопроводов - сталь; способ прокладки - подземная и надземная; компенсация температурных удлинений трубопроводов осуществляется за счет естественных изменений направления теплотрассы, а также применения П образных компенсаторов. Грунты в местах прокладки в основном суглинистые.
в) описание типов и количества секционирования	Запорно-регулирующая арматура на тепло-

рующей и регулирующей арматуры на тепловых сетях	вых сетях - вентили, задвижки, краны.
г) описание типов и строительных особенностей тепловых камер.	Строительная часть тепловых камер выполнена из бетонных колец и кирпича. Высота камер не более 1,8 - 2 м. Наличие - размещение запорно-регулирующей арматуры, проведение обслуживающих и ремонтных работ.
д) фактические температурные режимы отпуски тепла в тепловые сети	отпуск теплоты осуществляется согласно утвержденному графику 95/70 °С и температуре наружного воздуха.
е) статистика отказов тепловых сетей более суток (аварий, инцидентов) за последние 5 лет	Статистика отказов тепловых сетей отсутствует.
ж) описание процедур диагностики состояния тепловых сетей и планирования капитальных и текущих ремонтов	Гидравлическое испытания проводятся регулярно
и) описание периодичности и соответствия техническим регламентам и иным обязательным требованиям процедур летних ремонтов с параметрами и методами испытаний (гидравлических, температурных)	Летние ремонты проводятся ежегодно
к) описание нормативов технологических потерь при передаче тепловой энергии (мощности), теплоносителя, включаемых в расчет отпущенных тепловой энергии (мощности) и теплоносителя	Норматив потерь тепловой энергии в тепловых сетях составляет 260Гкал/год.
л) предписания надзорных органов по запрещению дальнейшей эксплуатации участков тепловой сети и результаты их использования	Предписания надзорных органов по запрещению дальнейшей эксплуатации участков тепловых сетей отсутствуют.
м) описание типов присоединений теплопотребляющих установок потребителей к тепловым сетям с выделением наиболее распространенных, определяющих выбор и обоснование графика регулирования отпуски тепловой энергии потребителям	Тип присоединения потребителей к тепловым сетям - непосредственное с качественным регулированием температуры теплоносителя по температуре наружного воздуха; нагрузка на горячее водоснабжение отсутствует; имеется только отопительная нагрузка.
н) Наличие коммерческого приборного учета тепловой энергии отпущенной из тепловой сети потребителям.	10 приборов учета тепловой энергии.
о) Анализ работы диспетчерских служб теплоснабжающих предприятий используемых средства автоматики, телемеханизации и связи	диспетчерские службы не востребованы.
п) перечень выявленных бесхозяйных тепловых сетей и обоснование выбора органи-	Бесхозяйных сетей не выявлено

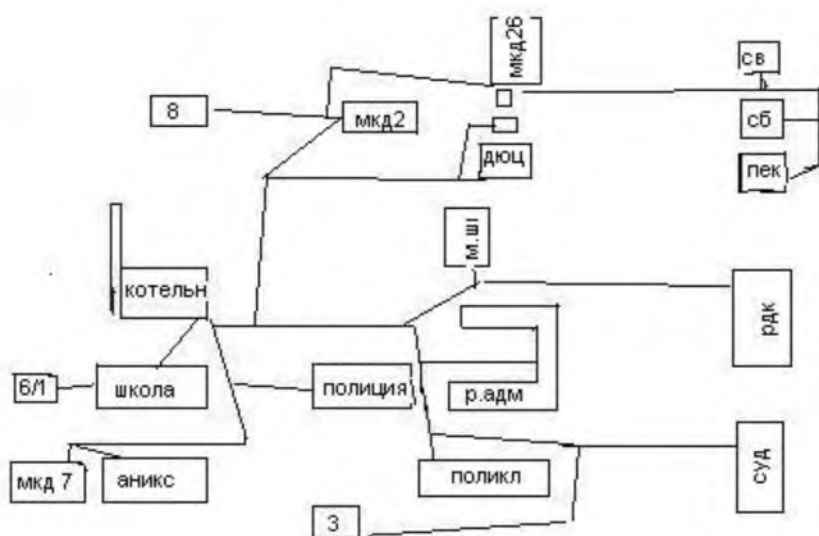


Рис. 2.3.2. Схема тепловой сети котельной №2 Центральной с. Крутиха

Таблица 2.3.2. Описание тепловой сети котельной №2 Центральной с. Крутиха

Показатели	Описание, значение
Котельная №2 Центральная с. Крутиха	
а) описание структуры тепловых сетей от каждого источника тепловой энергии, от магистральных выводов до вводов жилой квартал и к социально значимым объектам	Для системы теплоснабжения от котельной Центральная принято качественное регулирование отпуска тепловой энергии в сетевой воде потребителям. Расчетный температурный график - 95/70 °С.
б) параметры тепловых сетей, тип изоляции, тип компенсирующих устройств, тип прокладки, характеристика грунтов в местах прокладки	Тепловая сеть водяная 2-х трубная; материал трубопроводов - сталь; способ прокладки - подземная и надземная; компенсация температурных удлинений трубопроводов осуществляется за счет естественных изменений направления теплотрассы, а также применения П образных компенсаторов. Грунты в местах прокладки в основном суглинистые.
в) описание типов и количества секционирующей и регулирующей арматуры на тепловых сетях	Запорно-регулирующая арматура на тепловых сетях - вентили, задвижки, краны.
г) описание типов и строительных особенностей тепловых камер.	Строительная часть тепловых камер выполнена из бетонных колец и кирпича. Высота камер не более 1,8 - 2 м. Наличие - размещение запорно-

	регулирующей арматуры, проведение обслуживающих и ремонтных работ.
д) фактические температурные режимы отпуска тепла в тепловые сети	отпуск теплоты осуществляется согласно утвержденному графику 95/70 °С и температуре наружного воздуха.
е) статистика отказов тепловых сетей более суток (аварий, инцидентов) за последние 5 лет	Статистика отказов тепловых сетей отсутствует.
ж) описание процедур диагностики состояния тепловых сетей и планирования капитальных и текущих ремонтов	Гидравлическое испытания проводятся регулярно
и) описание периодичности и соответствия техническим регламентам и иным обязательным требованиям процедур летних ремонтов с параметрами и методами испытаний (гидравлических, температурных)	Летние ремонты проводятся ежегодно
к) описание нормативов технологических потерь при передаче тепловой энергии (мощности), теплоносителя, включаемых в расчет отпущенных тепловой энергии (мощности) и теплоносителя	Норматив потерь тепловой энергии в тепловых сетях составляет 359 Гкал/год.
л) предписания надзорных органов по запрещению дальнейшей эксплуатации участков тепловой сети и результаты их использования	Предписания надзорных органов по запрещению дальнейшей эксплуатации участков тепловых сетей отсутствуют.
м) описание типов присоединений теплопотребляющих установок потребителей к тепловым сетям с выделением наиболее распространенных, определяющих выбор и обоснование графика регулирования отпуска тепловой энергии потребителям	Тип присоединения потребителей к тепловым сетям - непосредственное с качественным регулированием температуры теплоносителя по температуре наружного воздуха; нагрузка на горячее водоснабжение отсутствует; имеется только отопительная нагрузка.
н) Наличие коммерческого приборного учета тепловой энергии отпущенной из тепловой сети потребителям.	8 приборов учета тепловой энергии.
о) Анализ работы диспетчерских служб теплоснабжающих предприятий используемых средства автоматизации, телемеханизации и связи	диспетчерские службы не востребованы.
п) перечень выявленных бесхозяйных тепловых сетей и обоснование выбора организации, уполномоченной на их эксплуатацию	Бесхозяйных сетей не выявлено

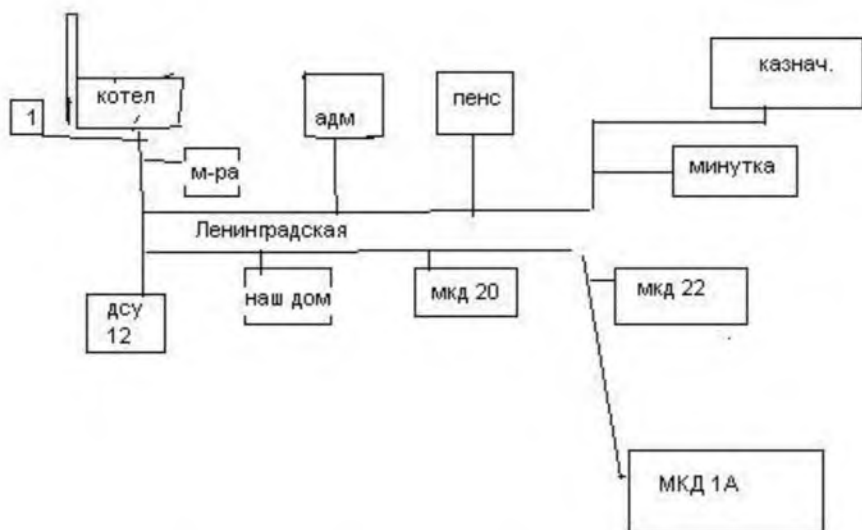


Рис. 2.3.3. Схема тепловой сети котельной №3 Райповская с. Крутиха

Таблица 2.3.3. Описание тепловой сети котельной №3 Райповская с. Крутиха

Показатели	Описание, значение
Котельная №3 Райповская с. Крутиха	
а) описание структуры тепловых сетей от каждого источника тепловой энергии, от магистральных выводов до вводов жилой квартал и к социально значимым объектам	Для системы теплоснабжения от котельной Райповская принято качественное регулирование отпуска тепловой энергии в сетевой воде потребителям. Расчетный температурный график - 95/70 °С.
б) параметры тепловых сетей, тип изоляции, тип компенсирующих устройств, тип прокладки, характеристика грунтов в местах прокладки	Тепловая сеть водяная 2-х трубная; материал трубопроводов - сталь; способ прокладки - подземная и надземная; компенсация температурных удлинений трубопроводов осуществляется за счет естественных изменений направления теплотрассы, а также применения П образных компенсаторов. Грунты в местах прокладки в основном суглинистые.
в) описание типов и количества секционирующей и регулирующей арматуры на тепловых сетях	Запорно-регулирующая арматура на тепловых сетях - вентили, задвижки, краны.
г) описание типов и строительных особенностей тепловых камер.	Строительная часть тепловых камер выполнена из бетонных колец и кирпича. Высота камер не более 1,8 - 2 м. Наличие - размещение запорно-регулирующей арматуры, проведение обслуживающих и ремонтных работ.
д) фактические температурные режимы от-	отпуск теплоты осуществляется согласно ут-

пуска тепла в тепловые сети	вержденному графику 95/70 °С и температуре наружного воздуха.
е) статистика отказов тепловых сетей более суток (аварий, инцидентов) за последние 5 лет	Статистика отказов тепловых сетей отсутствует.
ж) описание процедур диагностики состояния тепловых сетей и планирования капитальных и текущих ремонтов	Гидравлическое испытания проводятся регулярно
и) описание периодичности и соответствия техническим регламентам и иным обязательным требованиям процедур летних ремонтов с параметрами и методами испытаний (гидравлических, температурных)	Летние ремонты проводятся ежегодно
к) описание нормативов технологических потерь при передаче тепловой энергии (мощности), теплоносителя, включаемых в расчет отпущенных тепловой энергии (мощности) и теплоносителя	Норматив потерь тепловой энергии в тепловых сетях составляет 188 Гкал/год.
л) предписания надзорных органов по запрещению дальнейшей эксплуатации участков тепловой сети и результаты их использования	Предписания надзорных органов по запрещению дальнейшей эксплуатации участков тепловых сетей отсутствуют.
м) описание типов присоединений теплопотребляющих установок потребителей к тепловым сетям с выделением наиболее распространенных, определяющих выбор и обоснование графика регулирования отпуска тепловой энергии потребителям	Тип присоединения потребителей к тепловым сетям - непосредственное с качественным регулированием температуры теплоносителя по температуре наружного воздуха; нагрузка на горячее водоснабжение отсутствует, имеется только отопительная нагрузка.
н) Наличие коммерческого приборного учета тепловой энергии отпущенной из тепловой сети потребителям.	12 приборов учета тепловой энергии.
о) Анализ работы диспетчерских служб теплоснабжающих предприятий используемых средства автоматизации, телемеханизации и связи	диспетчерские службы не востребованы.
п) перечень выявленных бесхозяйных тепловых сетей и обоснование выбора организации, уполномоченной на их эксплуатацию	Бесхозяйных сетей не выявлено

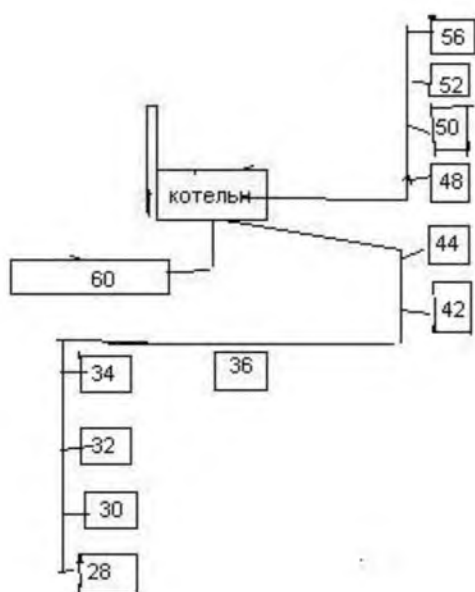


Рис. 2.3.4. Схема тепловой сети котельной №4 Колхозная с. Крутиха

2.3.4. Описание тепловой сети котельной №4 Колхозная с. Крутиха

Показатели	Описание, значение
Котельная №4 Колхозная с. Крутиха	
а) описание структуры тепловых сетей от каждого источника тепловой энергии, от магистральных выводов до вводов жилой квартал и к социально значимым объектам	Для системы теплоснабжения от котельной Колхозная принято качественное регулирование отпуска тепловой энергии в сетевой воде потребителям. Расчетный температурный график - 95/70 °С.
б) параметры тепловых сетей, тип изоляции, тип компенсирующих устройств, тип прокладки, характеристика грунтов в местах прокладки	Тепловая сеть водяная 2-х трубная; материал трубопроводов - сталь; способ прокладки - подземная и надземная; компенсация температурных удлинений трубопроводов осуществляется за счет естественных изменений направления теплотрассы, а также применения П образных компенсаторов. Грунты в местах прокладки в основном суглинистые.
в) описание типов и количества секционирующей и регулирующей арматуры на тепловых сетях	Запорно-регулирующая арматура на тепловых сетях - вентили, задвижки, краны.
г) описание типов и строительных особенностей тепловых камер.	Строительная часть тепловых камер выполнена из бетонных колец и кирпича. Высота камер не более 1,8 - 2 м.

	Наличие - размещение запорно-регулирующей арматуры, проведение обслуживающих и ремонтных работ.
д) фактические температурные режимы отпуски тепла в тепловые сети	отпуск теплоты осуществляется согласно утвержденному графику 95/70 °С и температуре наружного воздуха.
е) статистика отказов тепловых сетей более суток (аварий, инцидентов) за последние 5 лет	Статистика отказов тепловых сетей отсутствует.
ж) описание процедур диагностики состояния тепловых сетей и планирования капитальных и текущих ремонтов	Гидравлическое испытания проводятся регулярно
и) описание периодичности и соответствия техническим регламентам и иным обязательным требованиям процедур летних ремонтов с параметрами и методами испытаний (гидравлических, температурных)	Летние ремонты проводятся ежегодно
к) описание нормативов технологических потерь при передаче тепловой энергии (мощности), теплоносителя, включаемых в расчет отпущенных тепловой энергии (мощности) и теплоносителя	Норматив потерь тепловой энергии в тепловых сетях составляет 85 Гкал/год.
л) предписания надзорных органов по запрещению дальнейшей эксплуатации участков тепловой сети и результаты их использования	Предписания надзорных органов по запрещению дальнейшей эксплуатации участков тепловых сетей отсутствуют.
м) описание типов присоединений теплопотребляющих установок потребителей к тепловым сетям с выделением наиболее распространенных, определяющих выбор и обоснование графика регулирования отпуски тепловой энергии потребителям	Тип присоединения потребителей к тепловым сетям - непосредственное с качественным регулированием температуры теплоносителя по температуре наружного воздуха; нагрузка на горячее водоснабжение отсутствует, имеется только отопительная нагрузка.
н) Наличие коммерческого приборного учета тепловой энергии отпущенной из тепловой сети потребителям.	6 приборов учета тепловой энергии.
о) Анализ работы диспетчерских служб теплоснабжающих предприятий используемых средства автоматизации, телемеханизации и связи	диспетчерские службы не востребованы.
п) перечень выявленных бесхозяйных тепловых сетей и обоснование выбора организации, уполномоченной на их эксплуатацию	Бесхозяйных сетей не выявлено

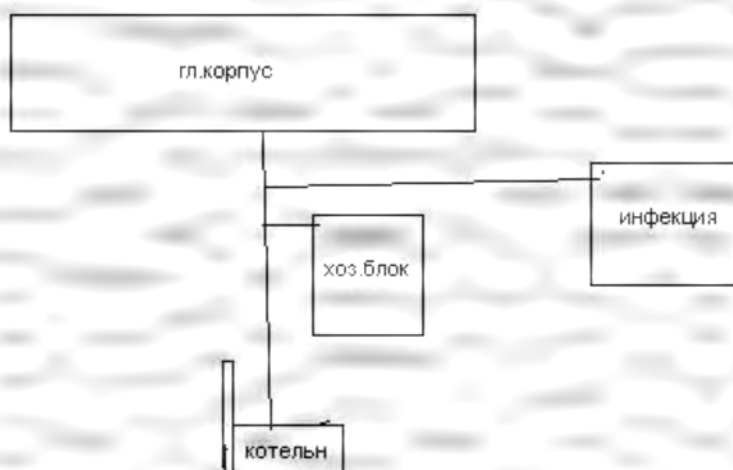


Рис. 2.3.5. Схема тепловой сети котельной №5 Больничная с. Крутиха

Таблица 2.3.5. Описание тепловой сети котельной №5 Больничная с. Крутиха

Показатели	Описание, значение
Котельная №5 Больничная с. Крутиха	
а) описание структуры тепловых сетей от каждого источника тепловой энергии, от магистральных выводов до вводов жилой квартал и к социально значимым объектам	Для системы теплоснабжения от котельной Больничная принято качественное регулирование отпуска тепловой энергии в сетевой воде потребителям. Расчетный температурный график - 95/70 °С.
б) параметры тепловых сетей, тип изоляции, тип компенсирующих устройств, тип прокладки, характеристика грунтов в местах прокладки	Тепловая сеть водяная 2-х трубная; материал трубопроводов - сталь; способ прокладки - подземная ; компенсация температурных удлинений трубопроводов осуществляется за счет естественных изменений направления теплотрассы, а также применения П образных компенсаторов. Грунты в местах прокладки в основном суглинистые.
в) описание типов и количества секционирующей и регулирующей арматуры на тепловых сетях	Запорно-регулирующая арматура на тепловых сетях - вентили, задвижки, краны.
г) описание типов и строительных особенностей тепловых камер.	Строительная часть тепловых камер выполнена из бетонных колец и кирпича. Высота камер не более 1,8 - 2 м. Наличие - размещение запорно-регулирующей арматуры, проведение обслуживающих и ремонтных работ.
д) фактические температурные режимы от-	отпуск теплоты осуществляется согласно ут-

пуска тепла в тепловые сети	вержденному графику 95/70 °С и температуре наружного воздуха.
е) статистика отказов тепловых сетей более суток (аварий, инцидентов) за последние 5 лет	Статистика отказов тепловых сетей отсутствует.
ж) описание процедур диагностики состояния тепловых сетей и планирования капитальных и текущих ремонтов	Гидравлическое испытания проводятся регулярно
и) описание периодичности и соответствия техническим регламентам и иным обязательным требованиям процедур летних ремонтов с параметрами и методами испытаний (гидравлических, температурных)	Летние ремонты проводятся ежегодно
к) описание нормативов технологических потерь при передаче тепловой энергии (мощности), теплоносителя, включаемых в расчет отпущенных тепловой энергии (мощности) и теплоносителя	Норматив потерь тепловой энергии в тепловых сетях составляет 1847Гкал/год.
л) предписания надзорных органов по запрещению дальнейшей эксплуатации участков тепловой сети и результаты их использования	Предписания надзорных органов по запрещению дальнейшей эксплуатации участков тепловых сетей отсутствуют.
м) описание типов присоединений теплопотребляющих установок потребителей к тепловым сетям с выделением наиболее распространенных, определяющих выбор и обоснование графика регулирования отпуска тепловой энергии потребителям	Тип присоединения потребителей к тепловым сетям - непосредственное с качественным регулированием температуры теплоносителя по температуре наружного воздуха; нагрузка на горячее водоснабжение отсутствует, имеется только отопительная нагрузка.
н) Наличие коммерческого приборного учета тепловой энергии отпущенной из тепловой сети потребителям.	1 прибор учета тепловой энергии.
о) Анализ работы диспетчерских служб теплоснабжающих предприятий используемых средства автоматики, телемеханизации и связи	диспетчерские службы не востребованы.
п) перечень выявленных бесхозяйных тепловых сетей и обоснование выбора организации, уполномоченной на их эксплуатацию	Бесхозяйных сетей не выявлено

Рис. 2.3.6. Схема тепловой сети котельной №6 «д/с Колокольчик» с. Крутиха

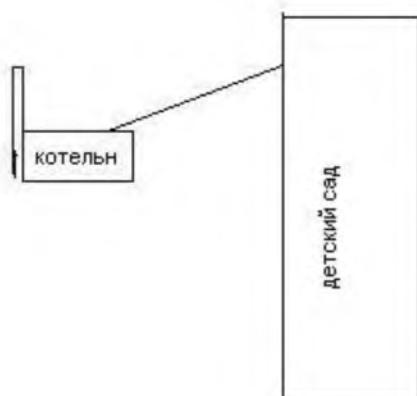


Таблица 2.3.6. Описание тепловой сети котельной №6 «д/с Колокольчик» с. Крутиха

Показатели	Описание, значение
Котельная №6 «д/с Колокольчик» с. Крутиха	
а) описание структуры тепловых сетей от каждого источника тепловой энергии, от магистральных выводов до вводов жилой квартал и к социально значимым объектам	Для системы теплоснабжения от котельной «д/с Колокольчик» принято качественное регулирование отпуска тепловой энергии в сетевой воде потребителям. Расчетный температурный график - 95/70 °С.
б) параметры тепловых сетей, тип изоляции, тип компенсирующих устройств, тип прокладки, характеристика грунтов в местах прокладки	Тепловая сеть водяная 2-х трубная; материал трубопроводов - сталь; способ прокладки - подземная; компенсация температурных удлинений трубопроводов осуществляется за счет естественных изменений направления теплотрассы. Грунты в местах прокладки в основном суглинистые.
в) описание типов и количества секционирующей и регулирующей арматуры на тепловых сетях	Запорно-регулирующая арматура на тепловых сетях - вентили, задвижки, краны.
г) описание типов и строительных особенностей тепловых камер.	Строительная часть тепловых камер выполнена из бетонных колец и кирпича. Высота камер не более 1,8 - 2 м. Наличие - размещение запорно-регулирующей арматуры, проведение обслуживающих и ремонтных работ.
д) фактические температурные режимы отпуска тепла в тепловые сети	отпуск теплоты осуществляется согласно утвержденному графику 95/70 °С и температуре наружного воздуха.
е) статистика отказов тепловых сетей более	Статистика отказов тепловых сетей отсутст-

суток (аварий, инцидентов) за последние 5 лет	вует.
ж) описание процедур диагностики состояния тепловых сетей и планирования капитальных и текущих ремонтов	Гидравлическое испытания проводятся регулярно
и) описание периодичности и соответствия техническим регламентам и иным обязательным требованиям процедур летних ремонтов с параметрами и методами испытаний (гидравлических, температурных)	Летние ремонты проводятся ежегодно
к) описание нормативов технологических потерь при передаче тепловой энергии (мощности), теплоносителя, включаемых в расчет отпущенных тепловой энергии (мощности) и теплоносителя	Норматив потерь тепловой энергии в тепловых сетях составляет 35 Гкал/год.
л) предписания надзорных органов по запрещению дальнейшей эксплуатации участков тепловой сети и результаты их использования	Предписания надзорных органов по запрещению дальнейшей эксплуатации участков тепловых сетей отсутствуют.
м) описание типов присоединений теплопотребляющих установок потребителей к тепловым сетям с выделением наиболее распространенных, определяющих выбор и обоснование графика регулирования отпуска тепловой энергии потребителям	Тип присоединения потребителей к тепловым сетям - непосредственное с качественным регулированием температуры теплоносителя по температуре наружного воздуха; нагрузка на горячее водоснабжение отсутствует; имеется только отопительная нагрузка.
н) Наличие коммерческого приборного учета тепловой энергии отпущенной из тепловой сети потребителям.	1 прибор учета тепловой энергии.
о) Анализ работы диспетчерских служб теплоснабжающих предприятий используемых средства автоматики, телемеханизации и связи	диспетчерские службы не востребованы.
п) перечень выявленных бесхозяйных тепловых сетей и обоснование выбора организации, уполномоченной на их эксплуатацию	Бесхозяйных сетей не выявлено

Часть 4. Зоны действия источников тепловой энергии

На территории МО Крутихинский сельсовет действует 6 источников теплоснабжения отапливающих объекты жилого фонда и социальной сферы. Описание

зон действия источников теплоснабжения с указанием адресной привязки и перечнем подключенных объектов приведено в табл.2.4.1.

Таблица 2.4.1. зона действия источников теплоснабжения МО Крутихинский сельсовет.

Теплоснабжающая организация	Вид источника теплоснабжения	Зоны действия источников теплоснабжения
ООО "Крутихинские коммунальные системы"	Отопительная котельная №1 Школьная с. Крутиха	<p style="text-align: center;">Юридические лица:</p> <ul style="list-style-type: none"> - МБОУ Крутихинская СОШ ; МБДОУ д/с «Березка»; - больница(хирургия); -ООО «ККС» -Прокуратура; - молельный дом; - ИП Ярешко; - ИП Пантелев АКГУП «Формация»; <p style="text-align: center;">Физические лица:</p> <ul style="list-style-type: none"> - ж/д ул. Алтайская,3; - ж/д ул. Алтайская,8; - ж/д ул. Алтайская,9/2; -ж/д ул. Гагарина, 10; - ж/д ул. Гагарина, 13; - ж/д ул. Гагарина, 15; - ж/д ул. Гагарина, 17; -ж/д ул. Комсомольская,26; -ж/д ул. Комсомольская,28; -ж/д ул. Комсомольская,30; --ж/д ул. Комсомольская,32; -ж/д ул. Комсомольская,34; -ж/д ул. Комсомольская,36; -ж/д ул. Комсомольская,38; -ж/д ул. Комсомольская,40; -ж/д ул. Комсомольская,42; -ж/д ул. Комсомольская,44; -ж/д ул. Космонавтов,2; -ж/д ул. Космонавтов,2а; -ж/д ул. Космонавтов,4; -ж/д ул. Космонавтов,4а; -ж/д ул. Космонавтов,6; -ж/д ул. Космонавтов,8; -ж/д ул. Советская, 32; - ж/д ул. Советская, 24; - ж/д ул. Советская, 23; - ж/д ул. Советская, 25; - ж/д пер. Школьный, 6;
ООО "Крутихинские	Отопительная	Юридические лица:

коммунальные системы"	котельная №2 Центральная с. Крутиха	<p style="text-align: center;">-Администрация района</p> <ul style="list-style-type: none"> - МБОУ Крутихинская СОШ (начальная); -поликлиника; - музыкальная школа; -РДК; - управление судебного департамента; - РОВД; - сбербанк; -ДЮЦ; - Алтайэнергосбыт; - редакция ; - Алтайтелеком; - Почта России; - ИП. Мостовая.; - ИП Спирина.; - Аникс; - ИП Ярешко; <p style="text-align: center;">Физические лица:</p> <ul style="list-style-type: none"> - ж/д пер. Пожарный, 2; - ж/д пер.. Пожарный 3; - ж/д пер.. Пожарный 6 ж/д пер.. Пожарный 8 ж/д ул. Гагарина, 7; - ж/д ул. Ленинградская, 26; - ж/д ул. Садовая,3;
ООО "Крутихинские коммунальные системы"	Отопительная котельная №3 Райповская с. Крутиха	<p style="text-align: center;">Юридические лица:</p> <ul style="list-style-type: none"> - Управление пенсионного фонда; - Администрация сельсовета; -казначейство; -Автостанция; - Росреестр; -Центр занятости; -ДСУ-12; - ИП. Горбунова.; - ИП Казаретина; - ИП. Евсин; - салон«Богиня»»; - магазин «Мария РА»; <p style="text-align: center;">Физические лица:</p> <ul style="list-style-type: none"> - ж/д ул. Ленинградская, 20; - ж/д ул. Ленинградская, 22 - ж/д ул. Партизанская, 1; -ж/д ул.Северная1а;
ООО "Крутихинские	Отопительная	Физические лица:

коммунальные системы"	котельная №4 Колхозная с. Крутиха	- ж/д ул. Молодежная, 28; - ж/д ул. Молодежная, 30; - ж/д ул. Молодежная, 32; - ж/д ул. Молодежная, 34; - ж/д ул. Молодежная, 36; - ж/д ул. Молодежная, 44; - ж/д ул. Молодежная, 46; - ж/д ул. Молодежная, 48; - ж/д ул. Молодежная, 50; - ж/д ул. Молодежная, 52; - ж/д ул. Молодежная, 54; - ж/д ул. Молодежная, 56; - ж/д ул. Молодежная, 60;
ООО "Крутихинские коммунальные системы"	Отопительная Котельная №5 Больничная с. Крутиха	Юридические лица: - КГБУЗ Крутихинская ЦРБ;
ООО "Крутихинские коммунальные системы"	Отопительная котельная №6 «д/с Колокольчик» с. Крутиха	Юридические лица: - МКДОУ детский сад «Колокольчик»;

Часть 5. Тепловые нагрузки потребителей тепловой энергии, групп потребителей тепловой энергии в зонах действия источников тепловой энергии

Потребление тепловой энергии при расчетных температурах наружного воздуха может быть основано на анализе тепловых нагрузок потребителей, установленных в договорах теплоснабжения, в отношении которых установлен долгосрочный тариф с разбивкой тепловых нагрузок на максимальное потребление тепловой энергии на отопление, вентиляцию, горячее водоснабжение и технологические нужды.

Тепловые нагрузки по источникам тепловой энергии сведены в таблицу 2.5.1

Таблица 2.5.1. Структура полезного отпуска тепловой энергии по котельным МО Крутихинский сельсовет (по договорам на 2018 год)

№ п/п	Котельная	Подключенная нагрузка , Гкал/ч.				
		Всего	в том числе			
			отопление	вентиляция	ГВС	технология
1	Котельная №1 «Школьная»	0.38	0.38	0	0	0
2	Котельная №2 «Центральная»	0.53	0,53	0	0	0

3	Котельная №3 «Райповская»	0,23	0,23	0	0	0
4	Котельная №4 «Колхозная»	0,13	0,13	0	0	0
5	Котельная №5 «Больничная»	0,22	0,22	0	0	0
6	Котельная №6 «д/с Колокольчик»	0,06	0,06	0	0	0
Итого		1.55	1.55	0	0	0

Рис. 2.5.1. Распределение тепловых нагрузок по котельным МО Крутихинский сельсовет

Часть 6. Балансы тепловой мощности и тепловой нагрузки в зонах действия источников тепловой энергии.

Балансы установленной, располагаемой тепловой мощности, тепловой мощности нетто и тепловой нагрузки, включающие все расчетные элементы территориального деления поселения, представлены в табл 2.6.1 - 2.6.2.

Таблица 2.6.1. Баланс тепловой мощности котельных МО Крутихинский сельсовет

№ п/п	Котельная	Установленная мощность, Гкал/ч	Располагаемая мощность, Гкал/ч	Собственные нужды, Гкал/ч	Тепловая мощность нетто, Гкал/ч	Подключенная нагрузка, Гкал/ч	Резерв (дефицит) мощности, Гкал/ч	Загрузка котельной, % от располагаемой мощности	Потери теплоносителя, Гкал/ч	Потери теплоносителя, % от отпущенной т/э
1	Котельная №1 «Школьная»	2,9	2,9	0,011	2,889	0,38	2,354	13	0,06	15
2	Котельная №1 «Центральная»	3,0	3,0	0,016	2,984	0,53	2,454	18	0,07	15
3	Котельная №3 «Райповская»	1,2	1,2	0,006	1,194	0,23	0,964	19	0,03	15
4	Котельная №4 «Колхозная»	0,8	0,8	0,004	0,796	0,13	0,666	16	0,016	15
5	Котельная №5 «Больничная»	0,8	0,8	0,006	0,794	0,22	0,574	28	0,027	15
6	Котельная №6 «д/с Колокольчик»	0,4	0,4	0,002	0,398	0,06	0,338	15	0,006	15
итого		9,1	9,1	0,045	9,055	1,55	7,505		0,209	

Таблица 2.6.2. Структура полезного отпуска тепловой энергии от котельных МО Крутихинский сельсовет

№ п/п	Котельная	Производство тепловой энергии, Гкал/год	Собственные нужды котельной, Гкал/год	Потери тепловой энергии, Гкал/год	Полезный отпуск тепловой энергии, Гкал/год	
					Всего	В т.ч. на нужды предприятия, Гкал/год
1	Котельная №1 «Школьная»	2060	61	260	1739	0
2	Котельная №2 «Центральная»	2839	84	359	2396	0
3	Котельная №3 «Райповская»	1206	35	153	1018	0
4	Котельная №4 «Колхозная»	665	19	85	561	0
5	Котельная №5 «Больничная»	1161	34	147	980	0
6	Котельная №6 «Детсадовская»	284	9	35	240	0
	итого	8215	242	1039	6934	0

Дефицита тепловой мощности по источникам тепловой энергии МО Крутихинский сельсовет не выявлено.

Часть 7. Балансы теплоносителя.

Таблица. 2.7.1. Балансы теплоносителя

№ п/п	Котельная	Установленная мощность, Гкал/ч	Подключенная нагрузка, Гкал/ч	Расход сетевой воды, м³/ч
1	Котельная №1 «Школьная»	2.9	0.38	60
2	Котельная №1 «Центральная»	3.0	0.53	64
3	Котельная №3 «Райповская»	1.2	0.23	42
4	Котельная №4 «Колхозная»	0.8	0,13	38
5	Котельная №5 «Больничная»	0.8	0.22	41
6	Котельная №6 «Детсадов-	0.4	0,06	20

	ская»			
	итого	9.1	1.55	265

Часть 8. Топливные балансы источников тепловой энергии и система обеспечением топливом.

При составлении топливного баланса принимается теплота сгорания каменного угля 5100 ккал/кг.

Топливный баланс источников тепловой энергии с указанием вида и количества основного топлива приведен в табл. 2.8.1

Таблица 2.8.1. топливный баланс источников тепловой энергии

№ п/п	Котельная	Котлоагрегаты (основные)	вид основного топлива	Производство тепловой энергии, Гкал/год	Удельный расход топлива на выработку 1 Гкал, кг/Гкал	Расход топлива на выработку тепла, т/год
1	Котельная №1 «Школьная»	КВр 1.1 — 1 шт. КВр-0.8 -2шт	Уголь	2060	316	657
2	Котельная №2 «Центральная»	КВр-1,0— 2шт. КВр-0.8 -1шт	Уголь	2396	316	757
3	Котельная №3 «Райповская»	КВр-0.4; КВ- 0.4	Уголь	1206	316	381
4	Котельная №4 «Колхозная»	КВр-0,4 — 1шт КВ-0.4ДО.-1шт	Уголь	665	316	201
5	Котельная №5 «Больничная»	КВр-04 КВ-0.4ДО	Уголь	1161	316	367
6	Котельная №6 «Детсадовская»	КВр-0,2 — 2 шт.	Уголь	284	316	89
	итого			8215		2595

Часть 9. Техничко-экономические показатели теплоснабжающей организации.

Описание результатов хозяйственной деятельности теплоснабжающих и теплосетевых организаций в соответствии с требованиями, устанавливаемыми Правительством Российской Федерации в стандартах раскрытия информации теплоснабжающими организациями, теплосетевыми организациями, представлено в табл. 2.9.1.

Таблица 2. 9.1. Техничко-экономические показатели теплоснабжающей организации ООО "Крутихинские коммунальные системы"

Наименование организации	ООО "Крутихинские коммунальные системы"
Место расположение организации	с. Крутиха
Наименование муниципального образования	Крутихинский район
Юридический адрес	658750 Алтайский край, Крутихинский район, с. Крутиха, ул. Алтайская, 4
Почтовый адрес	658750 Алтайский край, Крутихинский район, с. Крутиха, ул. Алтайская, 4
Ф.И.О. руководителя	Преображенский С.М.
Ф.И.О. главного бухгалтера	Мошкарлова О.В.
Ф.И.О. и должность лица, ответственного за заполнение формы	Экономист - Разина О.С.
Контактные телефоны ((код) номер телефона)	385-89-22708, 385 89 22 3 69
ИНН	2252004198
КПП	225201001
ОГРН	1122207000266
Период представления информации:	Плановый 2018 год

№ п/п	Наименование показателя	Единица измерения	Значение показателя	Значение показателя	Примечание
1	Информация о ценах (тарифах) на регулируемые товары и услуги и надбавках к этим ценам (тарифам):				
1.1	Утвержденные тарифы на тепловую энергию для потребителей		с 01.01.2017 30.06.2018г.	с 01.07.2018 г	Решение Управления Алтайского края по государственному регулированию цен и тарифов от 14.12.17 №683 (без НДС)
	одноставочный	Руб/Гкал	2045.32	2164.13	
2	Информация об основных показателях финансово-хозяйственной деятельности регулируемых организаций, включая структуру основных производственных затрат (в части регулируемой организации)				
2.1	Вид регулируемой деятельности (производство передача и сбыт тепловой энергии)			Производство и реализация тепловой энергии	
2.2	Выручка от регулируемой деятельности	Тыс. Руб.	14485		
2.3	Себестоимость производимых товаров (оказываемых услуг) по регулируемому виду деятельности	Тыс. Руб.	21356		
	Расходы на топливо (уголь),	Тыс. Руб.	8539		
	Цена угля	Руб/тн	1942		
	Объем угля	т	4397		
	Расходы на покупаемую тепловую энергию	Тыс. Руб.			

	Средневзвешенная стоимость 1 кВт/ч	Руб/кВт	5.0		
	Объем приобретения электрической энергии	Тыс. Квт/ч	542.66		
	Расходы на приобретение холодной воды, используемой в технологическом процессе	Тыс. Руб.			
	Расходы на оплату труда и отчисления на социальные нужды основного производственного персонала	Тыс. Руб.	5074.2		
	Общехозяйственные расходы	Тыс. руб	876.5		
	Расходы на оплату труда и отчисления на социальные нужды	Тыс. руб	627.5		
	Расход на текущий ремонт основных производственных средств	Тыс. Руб.	2343		
2.4	Валовая прибыль от продажи товаров и услуг	Тыс. Руб.			
2.5	Объем выработанной тепловой энергии	Тыс. Гкал	12590		
2.6	Объем тепловой энергии, отпускаемой потребителям, в том числе	Тыс. Гкал	10536		
	По нормативам потребления	Тыс. Гкал	10536		
2.7	Технологические потери тепловой энергии при передаче по тепловым сетям	%	18.7		
2.8	Протяженность тепловых сетей	км.	8.47		
2.9	Количество котельных	шт.	5		
2.10	Среднечисленная численность основного производственного персонала	человек	16		
2.11	Удельный расход условного топлива на единицу тепловой энергии, отпускаемую в тепловую сеть	Кг у.т./Гкал	274		
2.12	Удельный расход электрической энергии на единицу тепловой энергии, отпускаемой в тепловую сеть	Тыс. Квтч/Гкал	44.4		
2.13	Удельный расход холодной воды на единицу тепловой энергии, отпускаемой в тепловую сеть	Куб.м/Гкал			
3	Информация об основных потребительских характеристиках регулируемых товаров и услуг регулируемых организаций и их соответствии государственным и иным утвержденным стандартам качества				
3.1	Количество аварий на системах теплоснабжения	Единиц на км.	0		
3.2	Количество часов (суммарно за календарный год), превышающих допустимую продолжительность перерыва подачи тепловой энер-				

	гии, и количество потребителей, затронутых ограничениями подачи тепловой энергии. в том числе:				
	Количество часов (суммарно за календарный год)	час	0		
	Количество потребителей, затронутых ограничениями подачи тепловой энергии	человек	0		
3.3	Количество часов (суммарно за календарный год) отключения от нормативной температуры воздуха по вине регулируемой организации в жилых и не жилых отапливаемых помещениях	час	0		
4	Информация об инвестиционных программах				
4.1	Цели инвестиционной программы		Обеспечение бесперебойной и аварийной подачи тепловой энергии от источника до потребителя		
	Сроки начала и окончания реализации инвестиционной программы	год			
	Потребность в финансовых средствах, необходимых для реализации инвестиционной программы	Тыс. руб			
5	Информация о наличии (отсутствии) технической возможности доступа к регулируемым товарам и услугам регулируемых организаций, а также о регистрации и ходе реализации заявок на подключение к системе теплоснабжения.				
5.1	Количество поданных и зарегистрированных заявок на подключение к системе теплоснабжения	шт	5		
5.2	Количество исполненных заявок на подключение к системе теплоснабжения	шт	5		
5.3	Количество заявок на подключение к системе теплоснабжения, по которым принято решение об отказе в подключении	шт	0		
5.4	Информация о резерве мощности системы теплоснабжения	Гкал/ч	7.505		

Часть 10. Цены и тарифы в сфере теплоснабжения

Динамика утвержденных тарифов с учетом последних трех лет приведена в табл.2.10.1

Таблица 2.10.1. Динамика тарифов на тепловую энергию теплоснабжающих организаций, действующих на территории МО Крутихинский сельсовет (с учетом НДС)

года	с 01.07.2014 - 30.06.2015г.	с 01.07.2015 - 30.06.2016 г.	с 01.07.2016 - 30.06.2017 г.	с 01.07.2017 - 30.06.2018г.
Сумма, руб.	1425.45	1543.75	1744.24	2045.32
% роста	4	8.3	12.9	17.3

Часть 11. Описание существующих и технологических проблем в системах теплоснабжения поселения

Из статьи 23 Федерального закона от 27 июля 2010 года №190-ФЗ "О теплоснабжении" следует:

Статья 23. Организация развития систем теплоснабжения поселений, городских округов

1. Развитие систем теплоснабжения поселений, городских округов осуществляется в целях удовлетворения спроса на тепловую энергию, теплоноситель и обеспечения надежного теплоснабжения наиболее экономичным способом при минимальном вредном воздействии на окружающую среду, экономического стимулирования развития и внедрения энергосберегающих технологий.

2. Развитие системы теплоснабжения поселения или городского округа осуществляется на основании схемы теплоснабжения, которая должна соответствовать документам территориального планирования поселения или городского округа, в том числе схеме планируемого размещения объектов теплоснабжения в границах поселения или городского округа.

3. Уполномоченные в соответствии с настоящим Федеральным законом органы должны осуществлять разработку, утверждение и ежегодную актуализацию схем теплоснабжения, которые должны содержать:

1) определение условий организации централизованного теплоснабжения, индивидуального теплоснабжения, а также поквартирного теплоснабжения;

2) решение о загрузке источников тепловой энергии, принятые в соответствии со схемой теплоснабжения;

3) графики совместной работы источников тепловой энергии, функционирующих в режиме комбинированной выработки электрической и тепловой энергии, и котельных, в том числе график перевода котельных в "Пиковый" режим функционирования;

4) меры по консервации избыточных источников тепловой энергии;

5) меры по переоборудованию котельных в источники комбинированной выработки электрической и тепловой энергии;

6) радиус эффективного теплоснабжения, позволяющий определить условия, при которых подключение тепло потребляющих установок к системе теплоснабжения целесообразно вследствие увеличения совокупных расходов в указанной системе;

7) оптимальный температурный график и оценку затрат при необходимости его изменения.

В настоящее время (2017 год) сложилась следующая ситуация с централизованным теплоснабжением МО Крутихинский сельсовет:

Анализ расчетов тепловой мощности показал, что в зависимости от тепловой мощности источника теплоты системы теплоснабжения можно классифицировать по следующим категориям:

- централизованные более 20 Гкал/час;
- умеренно централизованное от 3 до 20 Гкал/час;
- децентрализованное от 1 до 3 Гкал/час;
- автономные от 0,1 до 1 Гкал/час;
- местные до 0,1 Гкал/час.

Таблица 2.11.1. Категории тепловой мощности котельных МО "Крутихинский сельсовет"

№ п/п	Котельная	Тепловая мощность, Гкал/ч	Подключенная нагрузка, Гкал/ч	резерв (дефицит) мощности, Гкал/ч	Загрузка котельной, % от располагаемой мощности	Категории классификации котельных по тепловой мощности	Категории классификации котельных по тепловой нагрузки
1	Котельная №1 «Школьная»	2.9	0.38	2,354	13	децентрализованное	автономные
2	Котельная №2 «Центральная»	3.0	0.53	2.454	28	децентрализованное	автономные
3	Котельная №3 «Райповская»	1.2	0,23	0,964	19	децентрализованное	автономные
4	Котельная №4 «Колхозная»	0.8	0,13	0,666	16	автономные	автономные
5	Котельная №5 «Больничная»	0.8	0,22	0,574	28	автономные	автономные
6	Котельная №6 «д/с Колокольчик»	0.4	0,06	0,338	15	автономные	местные
	итого	9.1	1.55	7,505			

Тепловые сети также оцениваются по значению тепловой напряженности - отношению тепловой нагрузки в Гкал к протяженности сети в км.

Таблица 2.11.4. Тепловая напряженность теплоснабжающих организаций, действующих на территории МО Крутихинский сельсовет

№ п/п	Система теплоснабжения	длина трубопроводов тепосети, км	Подключенная нагрузка, Гкал/ч	Тепловая мощность котельных, Гкал/ч.	тепловая напряженность по нагрузке, Гкал/км	Тепловая напряженность по мощности, Гкал/км	Оптимальная величина тепловой напряженности, Гкал/км
-------	------------------------	----------------------------------	-------------------------------	--------------------------------------	---	---	--

1	Котельная №1 «Школьная»	2,918	0,38	2,9	0,13	0,99	5
2	Котельная №2 Центральная	1,926	0,53	3,0	0,27	1,56	5
3	Котельная №3 «Райповская»	0,456	0,23	1,2	0,504	2,63	5
4	Котельная №4 «Колхозная»	0,859	0,13	0,8	0,15	0,93	5
5	Котельная №5 «Больничная»	0,114	0,22	0,8	1,93	7	5
6	Котельная №6 «д/с Колокольчик»	0,06	0,06	0,4	1	6,66	5
	итого	6,333	1,55	9,1	0,24	1,44	

Описание технологических проблем системы теплоснабжения МО Крутихинский сельсовет дающую низкую эффективность теплоснабжения:

- Высокие тепловые потери связаны с плохим состоянием теплоизоляции трубопроводов тепловых сетей;
- Высокая степень износа котельного оборудования и тепловых сетей;
- Гидравлическая разбалансировка отдельных участков тепловой сети приводит к изменению реального распределения расходов относительно расчетных;
- Высокая стоимость топлива;
- Низкая плотность тепловой нагрузки, переход отдельных объектов на индивидуальное теплоснабжение.

Глава 2. Перспективное потребление тепловой энергии на цели теплоснабжения

Часть 1. Данные базового уровня потребления тепла на теплоснабжения

Данные базового уровня потребления тепла на цели теплоснабжения представлены в табл 2.11.1

Таблица 2.11.1 базовый уровень потребления тепла на цели теплоснабжения

	Система теплоснабжения	Подключенная нагрузка, Гкал/ч.	Базовый уровень потребления тепла на цели теплоснабжения, Гкал/год
1	Котельная №1 «Школьная»	0,38	2060
2	Котельная №2 «Центральная»	0,53	2839
3	Котельная №3 «Райповская»	0,23	1206
4	Котельная №4 «Колхозная»	0,13	665

5	Котельная №5 «Больничная»	0,22	1161
6	Котельная №6 «д/с Колокольчик»	0,06	284
Итого		1,55	8215

Часть 2. Прогнозы приростов площади строительных фондов

Приросты площадей строительных фондов планируется за счет многоэтажного и малоэтажного индивидуального жилищного строительства, а также объекты социальной сферы.

Часть 3. Прогнозы приростов потребления тепловой энергии (мощности)

Теплоснабжение прогнозируемых к строительству объектов предусматривается от централизованного теплоснабжения и от индивидуальных источников тепловой энергии. При этом в качестве основного вида топлива индивидуальных источников предусматривается уголь и дрова.

Глава 3. Предложения по строительству, реконструкции и техническому перевооружению источников тепловой энергии и тепловых сетей.

В связи техническим состоянием источников тепловой энергии МО Крутихинский сельсовет и тепловых сетей этих источников, их убыточностью, высокой степенью износа котельного оборудования и тепловых сетей, основным направлением в развитии системы теплоснабжения МО Крутихинский сельсовет на расчетный период до 2026 года является модернизация систем теплоснабжения. Данные мероприятия включают в себя перекладку 70% изношенных, выработанный срок тепловых сетей - 4.4 км. и произвести гидравлическую увязку путем установки дросселирующих шайб (или балансировочных клапанов) на отдельных абоненских вводах на тепловых сетях. Провести модернизацию изношенного и более энергозатратного котельного оборудования на энергоэффективное (котлы, насосы, тягодутьевое оборудование, освещение)

III СХЕМА ТЕПЛОСНАБЖЕНИЯ

Раздел 1. Показатели перспективного спроса на тепловую энергию (мощность) и теплоноситель в установленных границах территории поселения

Показатели перспективного спроса на тепловую энергию представлены в табл 3.1.1

Таблица 3.1.1. Показатели перспективного спроса на тепловую энергию централизованных источников теплоснабжения.

№ п/п	Населенный пункт	Установленная мощность, Гкал/час	Подключенная нагрузка, Гкал/час					
			Базовый уровень (2015 г.)	2018 г.	2019 г.	2020г.	2021-2022 г.г.	2023-2026 г.г.
1	с. Крутиха	9,1	1,55	1,55	1,55	1,65	1,75	1,9
	итого	9,1	1,55	1,55	1,55	1,65	1,75	1,9

Раздел 2. Перспективные балансы тепловой мощности источников тепловой мощности источников тепловой энергии и тепловой нагрузки потребителей.

Перспективные балансы тепловой мощности источников и тепловой нагрузки потребителей приведены в табл. 3.2.1.

Таблица 3.2.1. Перспективные балансы тепловой мощности источников и тепловой нагрузки потребителей.

№ п/п	Система теплоснабжения	Установленная мощность, Гкал/час	Подключенная нагрузка, Гкал/час					
			Базовый уровень (2015г.)	2018 г.	2019 г.	2020 г.	2021-2022 г.г.	2023-2026 г.г.
1	Котельная №1 «Школьная»	2,9	0,38	0,38	0,38	0,4	0,43	0,48
2	Котельная №2 «Центральная»	3,0	0,53	0,53	0,53	0,56	0,6	0,62
3	Котельная №3 «Райповская»	1,2	0,23	0,23	0,23	0,25	0,27	0,32
4	Котельная №4 «Колхозная»	0,8	0,13	0,13	0,13	0,16	0,17	0,2
5	Котельная №5 «Больничная»	0,8	0,22	0,22	0,22	0,22	0,22	0,22
6	Котельная №6 «д/с Колокольчик»	0,4	0,06	0,06	0,06	0,06	0,06	0,06
	итого	9,1	1,55	1,55	1,55	1,65	1,75	1,9

Раздел 3. Предложение по строительству, реконструкции и техническому перевооружению источников тепловой энергии.

Предлагаемые мероприятия приведены в Главе 3 Обосновывающих материалов к схеме теплоснабжения, описание основных проблем - в Части 11 Главы 3 Обосновывающих материалов.

Основное направление развития теплоснабжения в МО Крутихинский сельсовет определяемое Схемой теплоснабжения на расчетный период до 2026 г., - модернизация систем теплоснабжения.

Раздел 4. Предложения по строительству и реконструкции тепловых сетей

Предполагаемые мероприятия приведены в Главе 3 Обосновывающих материалов к схеме теплоснабжения, описание основных проблем - в части 11 Главы 3 Обосновывающих материалов.

Раздел 5. Перспективные топливные балансы

Перспективные топливные балансы для каждого источника тепловой энергии расположенного в границах поселения, рассчитываются на основе качества угля.

Раздел 6. Инвестиции в строительство, реконструкцию и техническое перевооружение

Предложения по инвестированию средств в существующие объекты или инвестиции, предлагаемые для осуществления определенными организациями, утверждаются в схеме теплоснабжения только при наличии согласия лиц, владеющих на праве собственности или ином законном праве данными объектами, или соответствующих организаций на реализацию инвестиционных проектов.

Раздел 7. решение об определении единой теплоснабжающей организации.

В качестве единой теплоснабжающей организации определяется Общество с ограниченной ответственностью "Крутихинские коммунальные системы"

Раздел 8. Решения о распределении тепловой нагрузки между источниками тепловой энергии

Источники тепловой энергии работают автономно

Раздел 9. Решения по бесхозным сетям

Бесхозные сети отсутствуют.